









オンライン診療の流れ

オンライン診療の予約	病院で事前に予約可能な時間枠を決めていますので、アプリの予約画面から、ご都合のよい日時を選択して予約します。
問診票の入力 	オンライン診療受診前に、スマートフォンのアプリ等で問診票を入力してください。
オンライン診療開始	予約時間になりましたら、あなたのスマートフォン等に通知があります。オンラインによる診察を開始します。
オンライン診療 	事前の問診票をもとに、医師から診察・処方を受けます。
会計 	診察後、診察費を支払います。 ※病院と事前に取り決めた支払い方法で支払います。医師にご確認ください。
処方箋の配送 	処方内容はFAX等で薬局に伝わります。また、処方箋の原本は、病院から薬局へ直接郵送されます。

オンライン服薬指導の流れ

オンライン服薬指導の日時の決定 	オンライン診療後、病院から薬局に処方内容が伝わります。薬局に処方内容が伝わり次第、薬剤師からあなたに連絡をします。オンライン服薬指導を行う日時を決めます。
オンライン服薬指導の開始 	予約時間になりましたら、あなたのスマートフォン等に通知があります。オンラインによる服薬指導を開始します。
オンライン服薬指導	薬剤師から薬の説明などを受けます。
薬の配送 	薬局から、原則当日中に配送手配を行います。 ※実験期間中の配送料は薬局が負担します。
到着・会計 	自宅に薬が届きます。薬を受領後、薬代を支払います。 ※薬局と事前に取り決めた支払い方法で支払います。
電話等による確認	薬局から、薬が届いたか確認があります。