

電子入札サービス
電子入札システム
操作マニュアル
(質問回答—受注者用)
Ver. 01. 12

令和2年10月

目次

1. 質問回答	1
1. 1 質問回答機能にログインする場合	1.1
1. 2 入札説明書・案件内容についての質問を行う場合	1.2
1. 3 「参加資格なし/非指名/非選定/非特定」の理由請求を行う場合	1.3
1. 4 非落札者理由請求を行う場合	1.4
1. 5 入札説明書・案件内容質問の回答を表示する場合	1.5
1. 6 「参加資格なし/非指名/非選定/非特定」の理由請求の回答を表示する場合	1.6
1. 7 非落札者理由請求の回答を表示する場合	1.7

※本マニュアルの画面は標準版の画面となります。実際に稼動するシステムとは発注機関ロゴ及びレイアウト、入札方式名称等が一部異なる場合があります。

質問回答

第1章 質問回答

- ・電子入札システムの案件に対して、説明要求を行うことができます。

このマニュアルでは以下のようになっています。

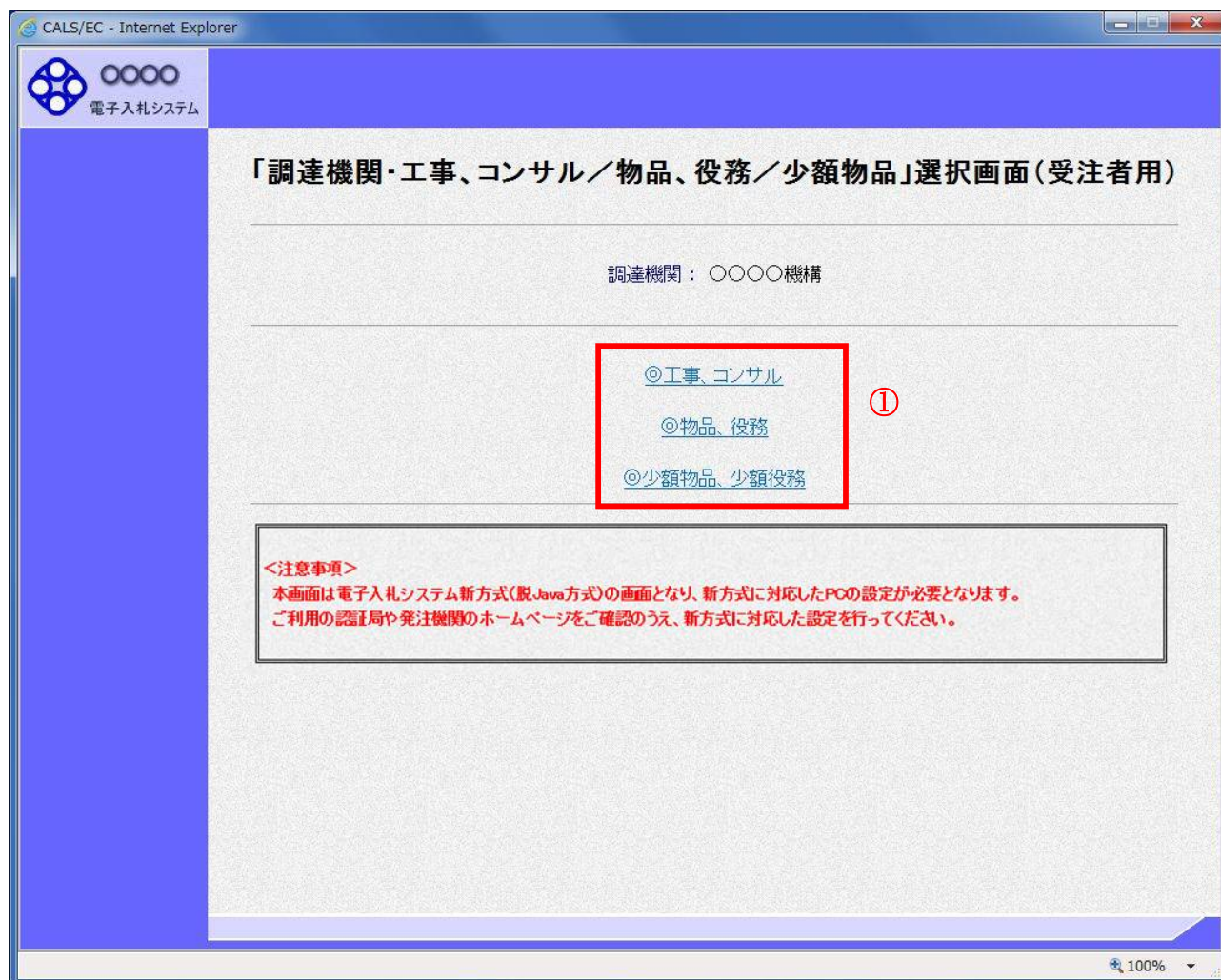
1. 1 質問回答機能にログインする場合。
1. 2 入札説明書・案件内容についての質問を行う場合
1. 3 「参加資格なし/非指名/非選定/非特定」の理由請求を行う場合
1. 4 非落札者理由請求を行う場合
1. 5 入札説明書・案件内容質問の回答を表示する場合
1. 6 「参加資格なし/非指名/非選定/非特定」の理由請求の回答を表示する場合
1. 7 非落札者理由請求の回答を表示する場合

1. 1 質問回答機能にログインする場合

1. 1 質問回答機能にログインする場合

メインメニュー（受注者）の表示

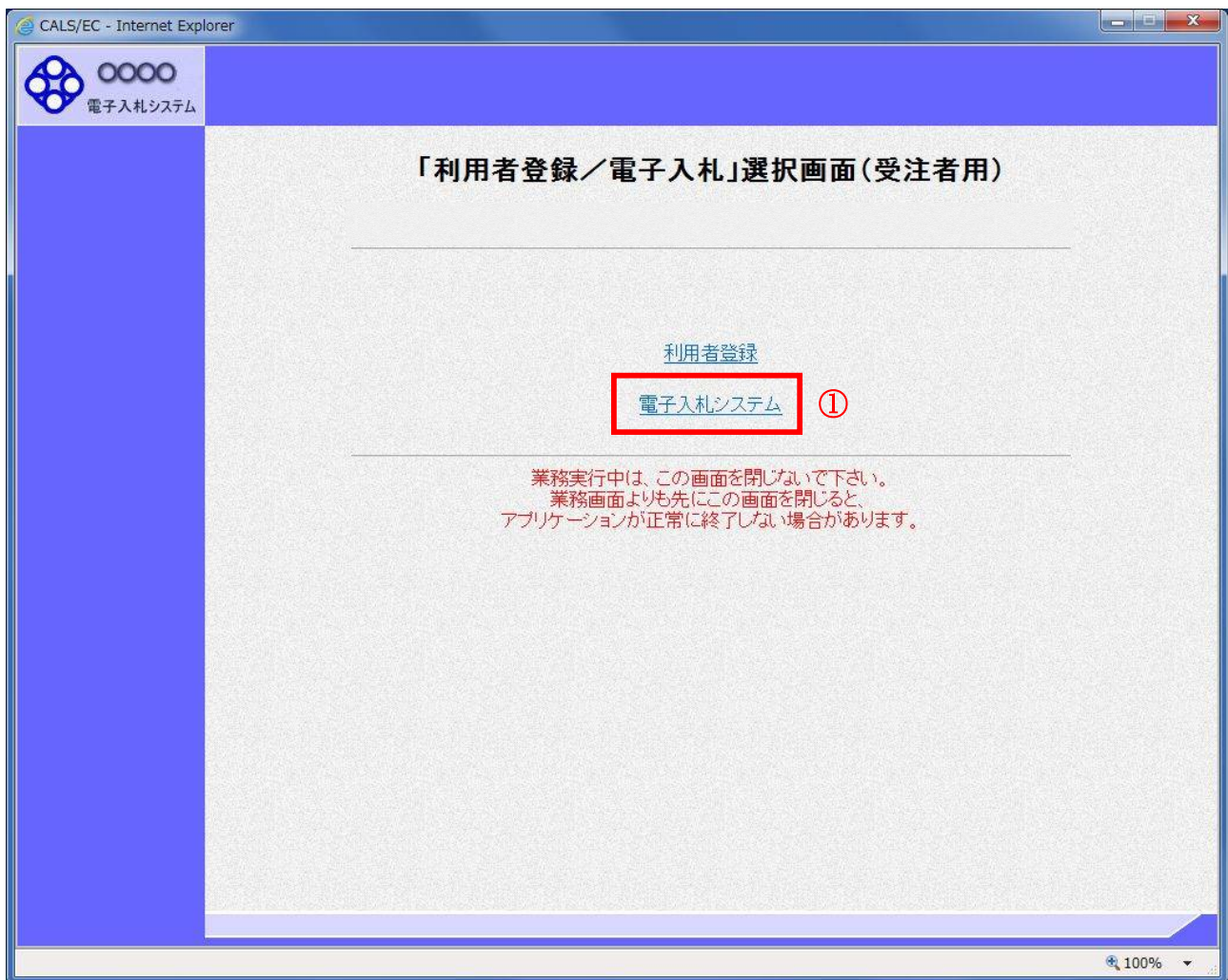
ホームページより、電子入札システムへ遷移できます。



操作説明

「◎工事、コンサル」、「◎物品、役務」、「◎少額物品 少額役務」①のいずれかをクリックします。

利用者登録／電子入札選択画面（受注者用）の表示
電子入札システム画面を表示するための画面です。

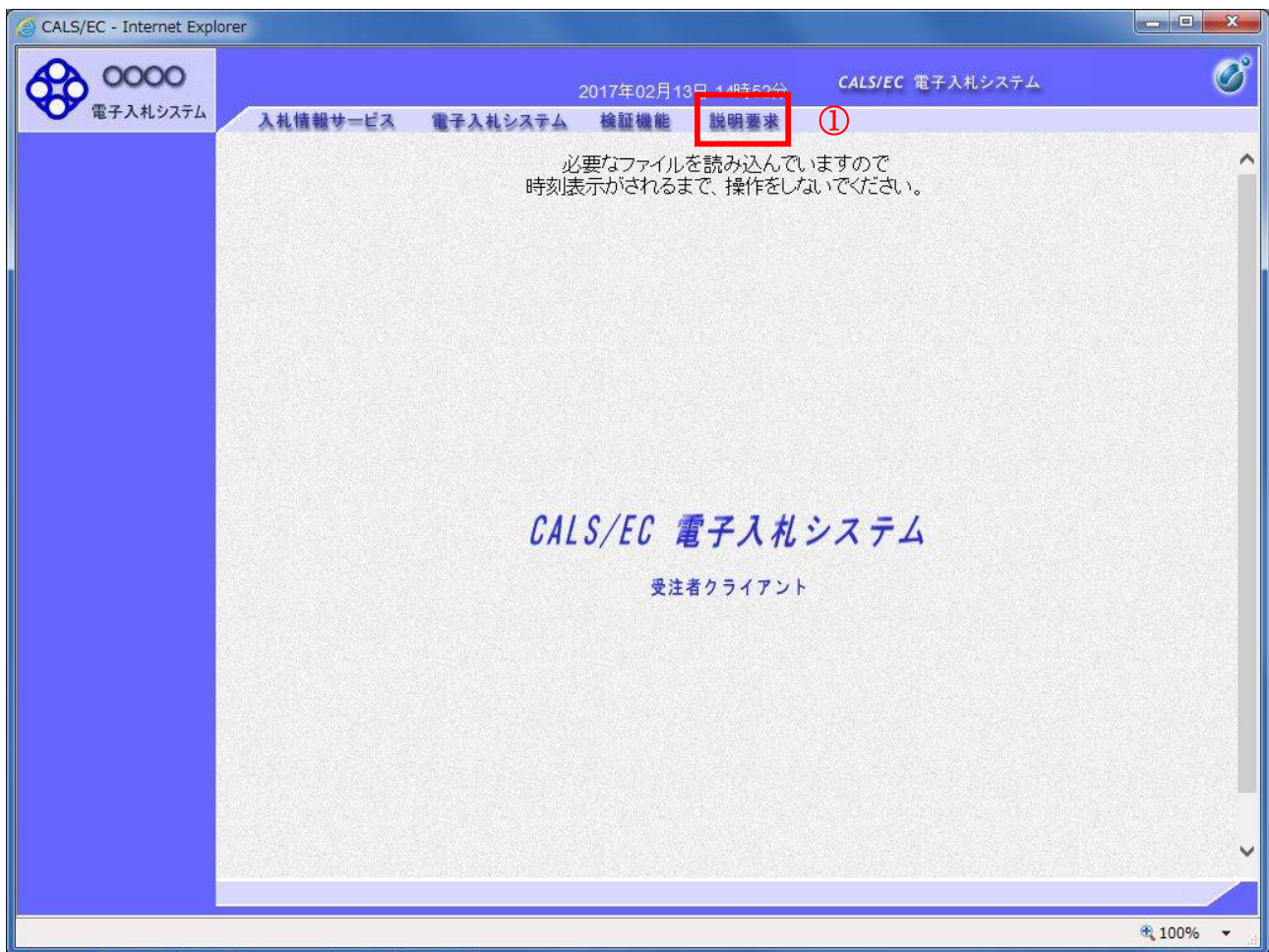


操作説明

「電子入札システム」リンク①をクリックします。

電子入札メニューの表示

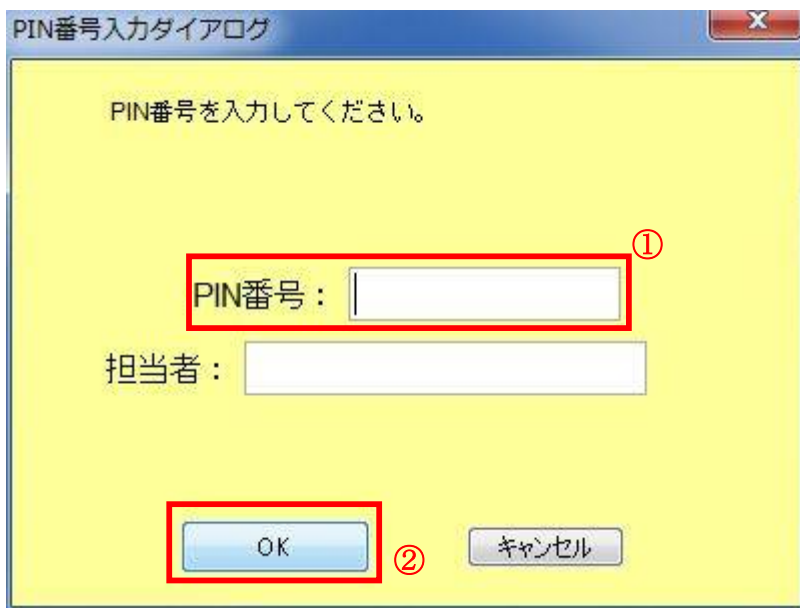
電子入札（受注者）のトップメニュー画面です。



操作説明

説明要求①をクリックすることにより、メインメニュー画面を表示します。

PIN 番号入力



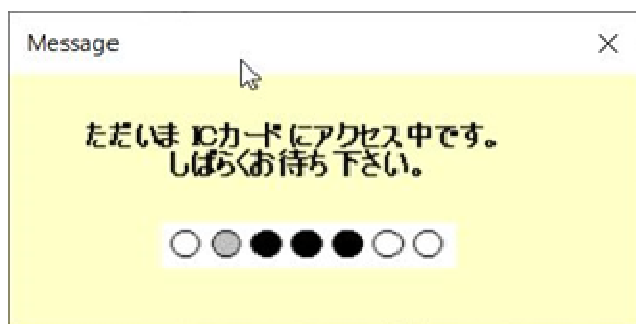
操作説明

ICカードをカードリーダーに差し込みます。

PIN 番号①を入力後、OK ボタン②をクリックします。※1

入力した PIN 番号が正しければ、質問回答にログインされます。

※1 ログイン時や画面遷移をする際に下記メッセージが表示されます。
本メッセージが表示されている間は操作しないでください。



調達案件検索画面の表示

質問回答機能の調達案件検索画面です。

CALS/EC - Internet Explorer

2017年02月13日 14時55分

CALS/EC 電子入札システム

電子入札システム

入札情報サービス

調達案件検索

調達機関: ○○○○機構

部局: 総務部

課所: 会計課, 監理課

入札方式

工事

- 一般競争入札
- 一般競争入札(施工計画審査型)
- 一般競争入札(事後審査型)
- 一般競争入札(入札後資格確認型)
- 公募型指名競争入札
- 公募型指名競争入札(施工計画審査型)
- 通常型指名競争入札
- 工事希望型指名競争入札
- 随意契約
- 随意契約2

コンサル

- 一般競争入札
- 一般競争入札(事後審査型)
- 一般競争入札(入札後資格確認型)
- 通常型指名競争入札
- 公募型競争入札方式
- 簡易公募型競争入札方式
- 公募型プロポーザル方式
- 簡易公募型プロポーザル方式
- 標準プロポーザル方式
- 随意契約
- 随意契約2

物品

- 一般競争・最低価格
- 一般競争・総合評価
- 一般競争・最高価格
- 指名競争・最低価格
- 指名競争・総合評価
- 指名競争・最高価格
- 随意契約方式・最低価格
- 随意契約方式・最高価格
- 随意契約方式・複数参加
- 随意契約方式・オープンカウンタ
- 随意契約方式・特定者
- 随意契約方式・特定者・少額
- 随意契約方式・複数参加・少額
- 随意契約方式・オープンカウンタ・少額
- 随意契約・複数参加・少額・単価契約
- 随意契約・オープンカウンタ・少額・単価契約
- 随意契約・特定者・少額・単価契約
- 随意契約・複数参加・少額・単価契約・品目別
- 随意契約・オープンカウンタ・少額・単価・品目別

検索年月: 2017年 1月 ~ 2017年 2月

表示件数: 10件

操作説明

各左メニュー①については以下のようになっています。

入札説明書・案件内容ボタン : 入札説明書・案件内容に関する質問を登録する場合にクリックします。

「参加資格なし/非指名/非選定/非特定」の理由請求ボタン : 参加資格なし等を受けた場合理由を請求する場合にクリックします。

非落札者理由請求ボタン : 非落札の理由請求を行う場合にクリックします。

1. 2 入札説明書・案件内容についての質問を行う場合

1. 2 入札説明書・案件内容についての質問を行う場合

調達案件検索画面の表示

調達案件検索画面です。

操作説明

検索条件①を指定し入札説明書・案件内容ボタン②をクリックします。

項目説明

- 調達機関 : 選択された調達機関の案件が検索されます。
- 部局 : 選択された部局の案件が検索されます。
- 課所 : 選択された課所の案件が検索されます。
- 入札方式 : 選択された入札方式の案件が検索されます。
- 検索年月 : 指定された年月内の公開日の案件が検索されます。
- 表示件数 : 1画面に表示する案件の数を指定します。

入札説明書・案件内容調達案件一覧

説明要求・質問を登録する案件を選択する画面です。



The screenshot shows a web browser window titled 'CALS/EC - Internet Explorer'. The page header includes the CALS/EC logo, the date '2017年02月13日 14時57分', and the text 'CALS/EC 電子入札システム'. The main content area is titled '入札説明書・案件内容調達案件一覧'. On the right side, there are statistics: '表示案件 1-1' and '全案件数 1', along with navigation arrows and a '最新表示' button. A table with the following data is displayed:

調達案件情報		入札方式	公開日	説明書
番号	案件名称			
1	案件01	一般競争入札 (入札後資格 確認型)	2017/02/01	選択 ①

操作説明

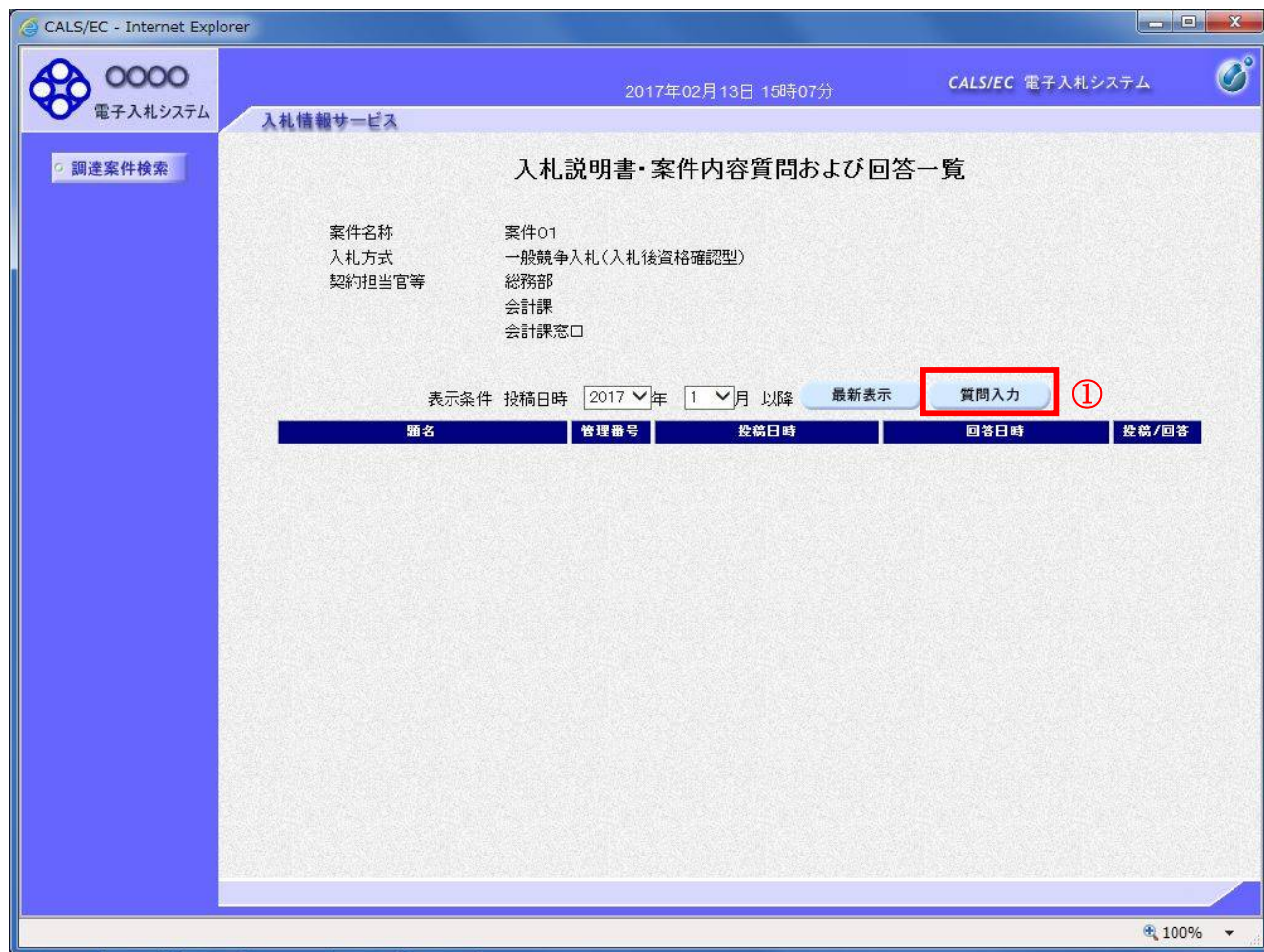
該当の案件の「説明書」欄の選択ボタン①をクリックします。

項目説明

- 最新表示ボタン : 調達案件一覧を最新の状態にします。
- 選択ボタン : 質問および回答一覧画面が表示されます。
- <ボタン : 前頁の案件を表示します。
- >ボタン : 次頁の案件を表示します。

入札説明書・案件内容質問および回答一覧画面

質問および回答の一覧画面です。



操作説明

質問入力ボタン①をクリックします。

項目説明

最新表示ボタン : 質問および回答一覧を最新の状態にします。
質問入力ボタン : 質問内容の登録画面を表示します。

説明要求内容の登録画面の表示 質問の登録画面です。

CALS/EC - Internet Explorer

電子入札システム

2017年02月13日 15時09分

CALS/EC 電子入札システム

入札情報サービス

調達案件検索

入札説明書・案件内容に対する質問内容

案件番号	999205010020160128
案件名称	案件01
入札方式	一般競争入札(入札後資格確認型)
差出人	(株)テスト工務店01 代表 1太郎
宛先	総務部 会計課 会計課窓口 様

題名

説明要求内容

添付資料追加 ④

削除

参照... ③

入力内容確認 ⑤

戻る

操作説明

説明要求内容を入力します。

題名①、説明要求内容②を入力します。

資料を添付する場合、参照ボタン③をクリックするとダイアログが表示されるので、添付したいファイルを選択し、添付資料追加ボタン④をクリックすると資料が添付されます。

入力が終了したら、入力内容確認ボタン⑤をクリックすることにより、入力内容確認画面に遷移します。

項目説明

添付資料追加ボタン : 選択された資料を添付します。

削除ボタン : 選択された資料を一覧から削除します。

参照ボタン : ファイル選択画面を表示します。

入力内容確認ボタン : 入力内容確認画面に遷移します。

戻るボタン : 入札説明書・案件内容質問および回答一覧画面に戻ります。

説明要求内容の登録内容確認画面の表示 質問の登録内容確認画面です。

The screenshot shows a web browser window titled "CALS/EC - Internet Explorer". The page header includes the logo "電子入札システム" (Electronic Bidding System) and the date "2017年02月13日 15時20分". The main content area is titled "入札説明書・案件内容に対する質問内容" (Question content regarding the bidding explanation and case details). It displays the following information:

案件番号	999205010020160128
案件名称	案件01
入札方式	一般競争入札(入札後資格確認型)
差出人 宛先	(株)テスト工務店01 代表 1太郎 総務部 会計課 会計課窓口 様
題名	入札説明書・案件内容に対する質問内容
質問内容	質問要求内容サンプルです。

Below the question content, there is a text input field containing "C:*添付資料*添付資料.txt". At the bottom, there are two buttons: "登録" (Register) and "戻る" (Back). The "登録" button is highlighted with a red box and a circled "1" next to it, indicating the next step in the process.

操作説明

先ほど入力した内容を確認します。

確認が終了したら登録ボタン①をクリックすることにより、入力内容確認画面に遷移します。

補足説明

- ①登録ボタンをクリックした後は、質問内容や添付資料の変更はできません。登録ボタンをクリックする前に入力した内容を再度ご確認ください。
- ②題名及び質問内容は、登録が完了した時点で、他の業者も電子入札システムより参照できるようになります。題名及び質問内容には、質問者が特定できるような情報を記載しないようにしてください。
- ③添付資料は他の業者からは参照できません。

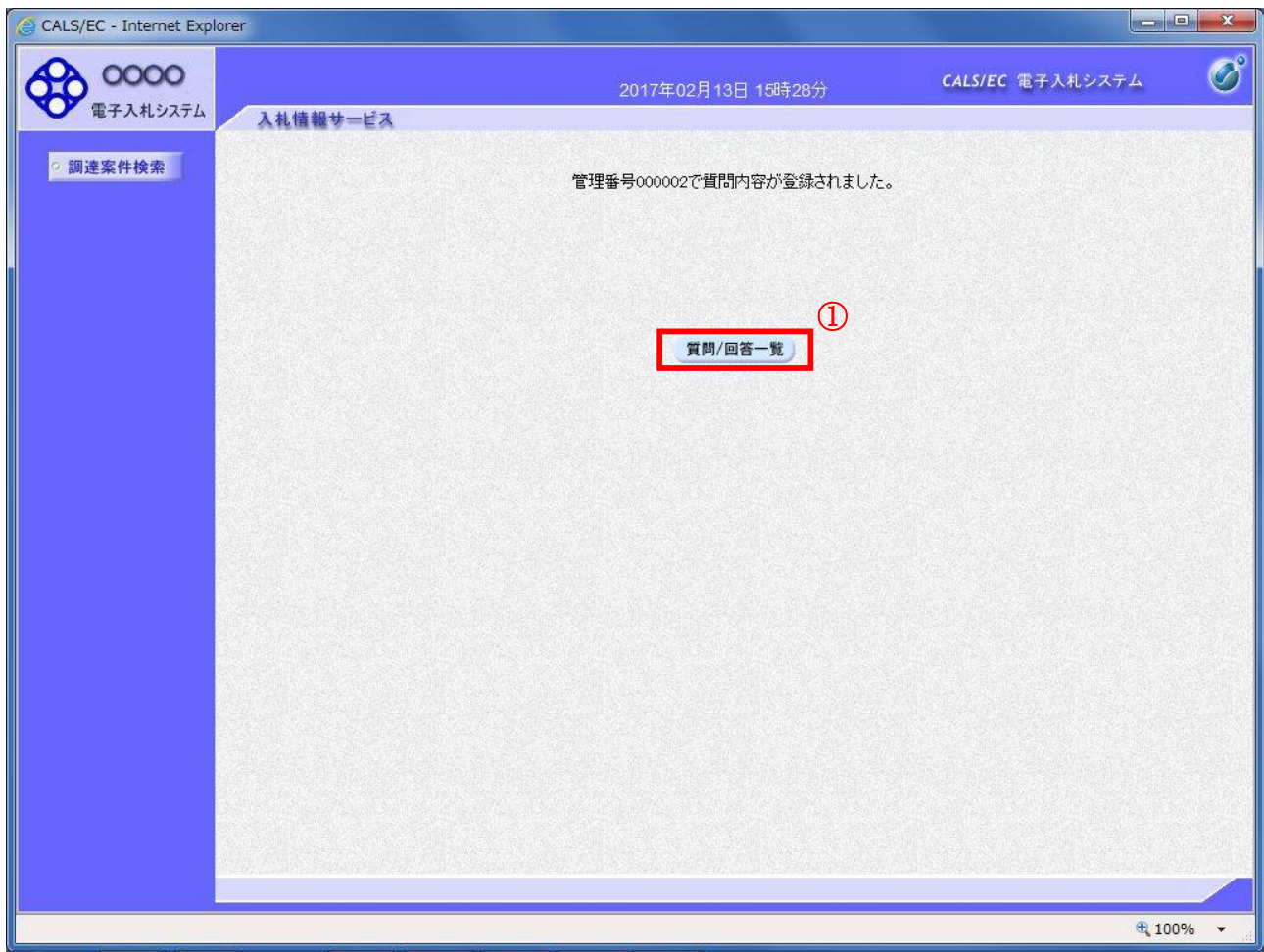
項目説明

登録ボタン : 質問を登録し、登録完了画面に遷移します。

戻るボタン : 入札説明書・案件内容質問内容画面に戻ります。

質問内容登録完了画面

登録完了画面です。



操作説明

質問/回答一覧ボタン①をクリックします。入札説明書・案件内容質問および回答一覧画面に戻ります。

質問および回答一覧の表示

登録後の質問および回答一覧画面です。登録された説明要求が表示されています。

2017年02月13日 15時29分 CALS/EC 電子入札システム

電子入札システム 入札情報サービス

調達案件検索 ①

入札説明書・案件内容質問および回答一覧

案件名称 案件01
入札方式 一般競争入札(入札後資格確認型)
契約担当官等 総務部
会計課
会計課窓口

表示条件 投稿日時 2017年 1月 以降 最新表示 質問入力

題名	管理番号	投稿日時	回答日時	投稿/回答
入札説明書・案件内容に対する質問内容	000001	2017/02/13 15:23:12		表示
入札説明書・案件内容に対する質問	000002	2017/02/13 15:28:24		表示

操作説明

調達案件検索①をクリックすることにより調達案件検索画面に戻ります。

項目説明

- 最新表示ボタン : 質問および回答一覧を最新の状態にします。
- 質問入力ボタン : 質問内容の登録画面を表示します。
- 表示ボタン : 登録した質問内容を表示します。

1. 3 「参加資格なし/非指名/非選定/非特定」の理由請求を行う場合

1. 3 「参加資格なし/非指名/非選定/非特定」の理由請求を行う場合

調達案件検索画面の表示

調達案件検索画面です。

調達案件検索

調達機関: ○○○○機構

部局: 総務部

課所: 会計課, 監理課

入札方式

工事	コンサル	物品
<input type="checkbox"/> 一般競争入札	<input type="checkbox"/> 一般競争入札	<input type="checkbox"/> 一般競争・最低価格
<input type="checkbox"/> 一般競争入札(施工計画審査型)	<input type="checkbox"/> 一般競争入札(事後審査型)	<input type="checkbox"/> 一般競争・総合評価
<input type="checkbox"/> 一般競争入札(事後審査型)	<input type="checkbox"/> 一般競争入札(入札後資格確認型)	<input type="checkbox"/> 一般競争・最高価格
<input type="checkbox"/> 一般競争入札(入札後資格確認型)	<input type="checkbox"/> 通常型指名競争入札	<input type="checkbox"/> 指名競争・最低価格
<input type="checkbox"/> 公募型指名競争入札	<input type="checkbox"/> 公募型競争入札方式	<input type="checkbox"/> 指名競争・総合評価
<input type="checkbox"/> 公募型指名競争入札(施工計画審査型)	<input type="checkbox"/> 簡易公募型競争入札方式	<input type="checkbox"/> 指名競争・最高価格
<input type="checkbox"/> 通常型指名競争入札	<input type="checkbox"/> 公募型プロポーザル方式	<input type="checkbox"/> 随意契約方式・最低価格
<input type="checkbox"/> 工事希望型指名競争入札	<input type="checkbox"/> 簡易公募型プロポーザル方式	<input type="checkbox"/> 随意契約方式・最高価格
<input type="checkbox"/> 随意契約	<input type="checkbox"/> 標準プロポーザル方式	<input type="checkbox"/> 随意契約方式・複数参加
<input type="checkbox"/> 随意契約2	<input type="checkbox"/> 随意契約	<input type="checkbox"/> 随意契約方式・複数参加・少額
	<input type="checkbox"/> 随意契約2	<input type="checkbox"/> 随意契約方式・オープンカウンタ
		<input type="checkbox"/> 随意契約方式・特定者
		<input type="checkbox"/> 随意契約方式・特定者・少額
		<input type="checkbox"/> 随意契約方式・複数参加・少額
		<input type="checkbox"/> 随意契約方式・オープンカウンタ・少額
		<input type="checkbox"/> 随意契約・複数参加・少額・単価契約
		<input type="checkbox"/> 随意契約・オープンカウンタ・少額・単価契約
		<input type="checkbox"/> 随意契約・特定者・少額・単価契約
		<input type="checkbox"/> 随意契約・複数参加・少額・単価契約
		<input type="checkbox"/> 随意契約・品目別
		<input type="checkbox"/> 随意契約・オープンカウンタ・少額・単価・品目別

検索年月: 2017年 1月 ~ 2017年 2月

表示件数: 10 件

操作説明

検索条件①を指定し「参加資格なし/非指名/非選定/非特定」の理由請求ボタン②をクリックします。

項目説明

- 調達機関 : 選択された調達機関の案件が検索されます。
- 部局 : 選択された部局の案件が検索されます。
- 課所 : 選択された課所の案件が検索されます。
- 入札方式 : 選択された入札方式の案件が検索されます。
- 検索年月 : 指定された年月内の公開日の案件が検索されます。
- 表示件数 : 1画面に表示する案件の数を指定します。

「参加資格なし/非指名/非選定/非特定」調達案件一覧
理由請求を登録する案件を選択する画面です。



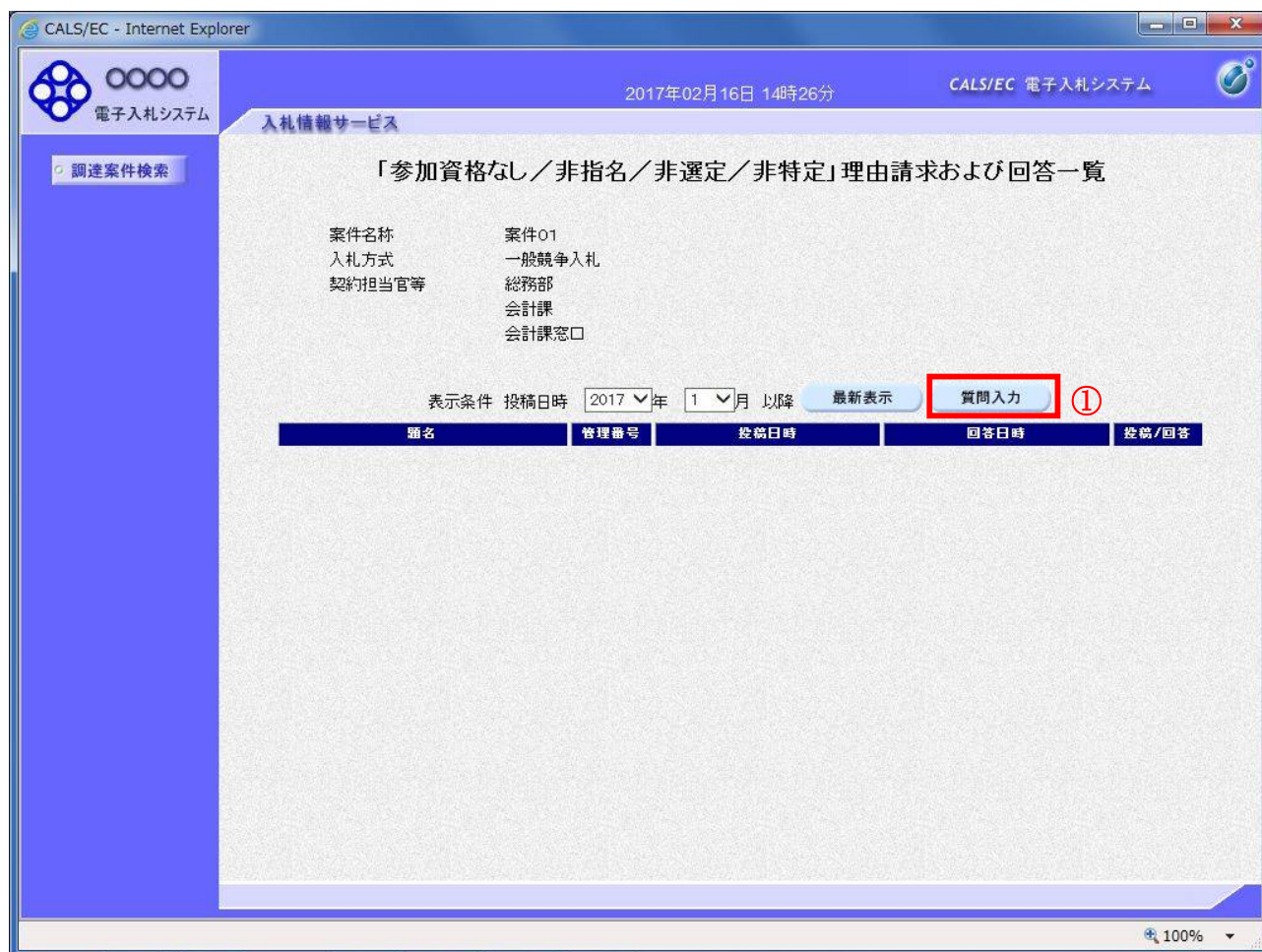
操作説明

該当の案件の「説明書」欄の選択ボタン①をクリックします。

項目説明

- 最新表示ボタン : 調達案件一覧を最新の状態にします。
- 選択ボタン : 理由請求および回答一覧画面が表示されます。
- <ボタン : 前頁の案件を表示します。
- >ボタン : 次頁の案件を表示します。

「参加資格なし/非指名/非選定/非特定」理由請求および回答一覧画面
理由請求の一覧画面です。



操作説明

質問入力ボタン①をクリックします。

項目説明

最新表示ボタン : 理由請求および回答一覧を最新の状態にします。

質問入力ボタン : 理由請求の登録画面を表示します。

理由請求内容の登録画面の表示

理由請求の登録画面です。

CALS/EC - Internet Explorer

電子入札システム

入札情報サービス

2017年02月16日 14時27分

CALS/EC 電子入札システム

調達案件検索

「参加資格なし／非指名／非選定／非特定」に対する理由請求

案件番号 999205010020160130
案件名称 案件01
入札方式 一般競争入札

差出人 (株)テスト工務店01 代表 1太郎
宛先 総務部
会計課
会計課窓口 様

題名 ①

説明要求内容

②

添付資料追加 ④

削除

参照... ③

入力内容確認 ⑤

戻る

操作説明

理由請求内容を入力します。

題名①、説明要求内容②を入力します。

資料を添付する場合、参照ボタン③をクリックするとダイアログが表示されるので、添付したいファイルを選択し、添付資料追加ボタン④をクリックすると資料が添付されます。

入力を終了したら、入力内容確認ボタン⑤をクリックすることにより、入力内容確認画面に遷移します。

項目説明

添付資料追加ボタン : 選択された資料を添付します。

削除ボタン : 選択された資料を一覧から削除します。

参照ボタン : ファイル選択画面を表示します。

入力内容確認ボタン : 入力内容確認画面に遷移します。

戻るボタン : 「参加資格なし/非指名/非選定/非特定」理由請求および回答一覧画面に戻ります。

説明要求内容の登録内容確認画面の表示
理由請求の登録内容確認画面です。

CALS/EC - Internet Explorer

2017年02月16日 14時51分 CALS/EC 電子入札システム

電子入札システム 入札情報サービス

調達案件検索

「参加資格なし／非指名／非選定／非特定」に対する理由請求

案件番号	999205010020160130
案件名称	案件01
入札方式	一般競争入札
差出人 宛先	(株)テスト工務店01 代表 1太郎 総務部 会計課 会計課窓口 様
題名	「参加資格なし／非指名／非選定／非特定」に対する理由請求
質問内容	説明要求内容サンプルです。

C:*添付資料*添付資料.txt

① 登録 戻る

100%

操作説明

先ほど入力した内容を確認します。

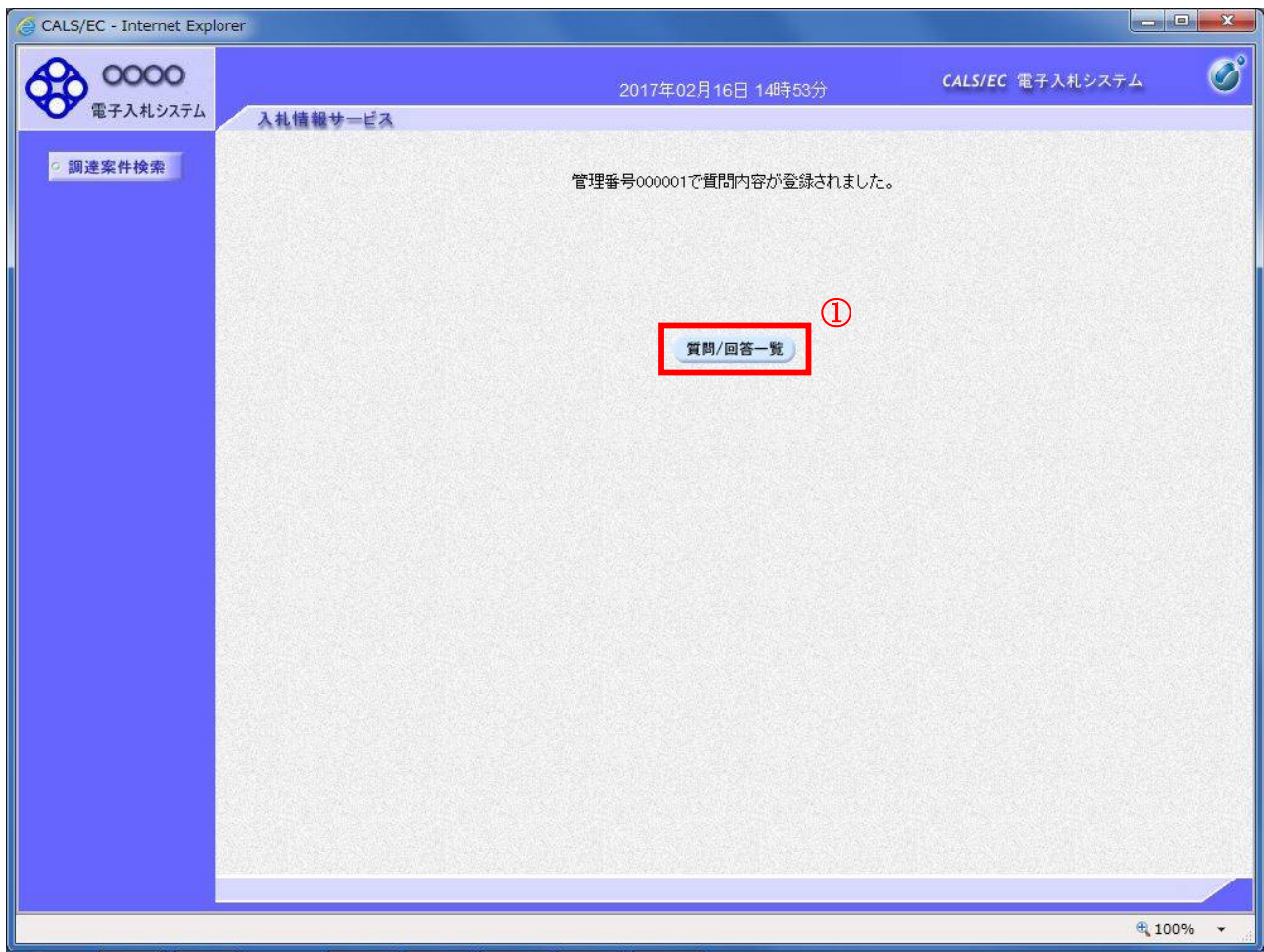
確認が終了したら登録ボタン①をクリックすることにより、入力内容確認画面に遷移します。

項目説明

登録ボタン : 理由請求内容を登録し、登録完了画面に遷移します。

戻るボタン : 「参加資格なし／非指名／非選定／非特定」に対する理由請求画面に戻ります。

理由請求内容登録完了画面
登録完了画面です。



操作説明

質問/回答一覧ボタン①をクリックします。「参加資格なし／非指名／非選定／非特定」理由請求および回答一覧画面に戻ります

理由請求および回答一覧の表示

登録後の理由請求および回答一覧画面です。登録された理由請求が表示されています。

The screenshot shows the CALS/EC system interface in Internet Explorer. The browser title is 'CALS/EC - Internet Explorer'. The page header includes the logo '電子入札システム' (Electronic Bidding System) and the date '2017年02月16日 14時54分'. The main content area is titled '入札情報サービス' (Bidding Information Service) and displays the title '「参加資格なし／非指名／非選定／非特定」理由請求および回答一覧' (List of Reasons for Request and Answers for 'No Qualification / Non-designated / Non-selected / Non-specified').

Case details:

案件名称	案件01
入札方式	一般競争入札
契約担当官等	総務部 会計課 会計課窓口

Navigation buttons: 表示条件, 投稿日時 (2017年 1月 以降), 最新表示, 質問入力.

題名	管理番号	投稿日時	回答日時	投稿/回答
「参加資格なし／非指名／非選定／非特定」に対する理由請求	000001	2017/02/16 14:52:57		表示

操作説明

調達案件検索①をクリックすることにより調達案件検索画面に戻ります。

項目説明

- 最新表示ボタン : 理由請求および回答一覧を最新の状態にします。
- 質問入力ボタン : 理由請求の登録画面を表示します。
- 表示ボタン : 理由請求内容または回答が表示されます。

1. 4 非落札者理由請求を行う場合

1. 4 非落札者理由請求を行う場合

調達案件検索画面の表示

調達案件検索画面です。

The screenshot shows the '調達案件検索' (Procurement Case Search) screen in the CALS/EC system. The interface includes a left sidebar with navigation options, a main search area with filters, and a bottom section for search criteria. A red box highlights the search filters, and a red circle with the number 1 is placed near the search button. Another red circle with the number 2 is placed near the '非落札者/事後審査資格なしの理由請求' (Request for reasons for non-award/after-audit qualification) option in the sidebar.

調達機関: ○○○○機構

部局: 総務部

課所: 会計課, 監理課

入札方式:

- 工事: 一般競争入札, 一般競争入札(施工計画審査型), 一般競争入札(事後審査型), 一般競争入札(入札後資格確認型), 公募型指名競争入札, 公募型指名競争入札(施工計画審査型), 通常型指名競争入札, 工事希望型指名競争入札, 随意契約, 随意契約2
- コンサル: 一般競争入札, 一般競争入札(事後審査型), 一般競争入札(入札後資格確認型), 通常型指名競争入札, 公募型競争入札方式, 簡易公募型競争入札方式, 公募型プロポーザル方式, 簡易公募型プロポーザル方式, 標準プロポーザル方式, 随意契約, 随意契約2
- 物品: 一般競争・最低価格, 一般競争・総合評価, 一般競争・最高価格, 指名競争・最低価格, 指名競争・総合評価, 指名競争・最高価格, 随意契約方式・最低価格, 随意契約方式・最高価格, 随意契約方式・複数参加, 随意契約方式・オープンカウンタ, 随意契約方式・特定者, 随意契約方式・特定者・少額, 随意契約方式・複数参加・少額, 随意契約方式・オープンカウンタ・少額, 随意契約・複数参加・少額・単価契約, 随意契約・オープンカウンタ・少額・単価契約, 随意契約・特定者・少額・単価契約, 随意契約・複数参加・少額・単価契約・品目別, 随意契約・オープンカウンタ・少額・単価・品目別

検索年月: 2017年 1月 ~ 2017年 2月

表示件数: 10件

操作説明

検索条件①を指定し非落札者理由請求ボタン②をクリックします。

項目説明

- 調達機関 : 選択された調達機関の案件が検索されます。
- 部局 : 選択された部局の案件が検索されます。
- 課所 : 選択された課所の案件が検索されます。
- 入札方式 : 選択された入札方式の案件が検索されます。
- 検索年月 : 指定された年月内の公開日の案件が検索されます。
- 表示件数 : 1画面に表示する案件の数を指定します。

「非落札者通知」調達案件一覧

理由請求を登録する案件を選択する画面です。



The screenshot shows the 'CALS/EC 電子入札システム' (CALS/EC Electronic Tender System) interface. The main content area is titled 「非落札者／事後審査資格なし」調達案件一覧 (Procurement Case List for Non-Losing Bidders / No Post-Audit Qualification). The interface includes a search bar on the left, a table of cases, and navigation buttons. The table has the following data:

番号	案件名称	入札方式	公開日	説明書
1	案件01	一般競争入札	2017/02/01	選択 ①

操作説明

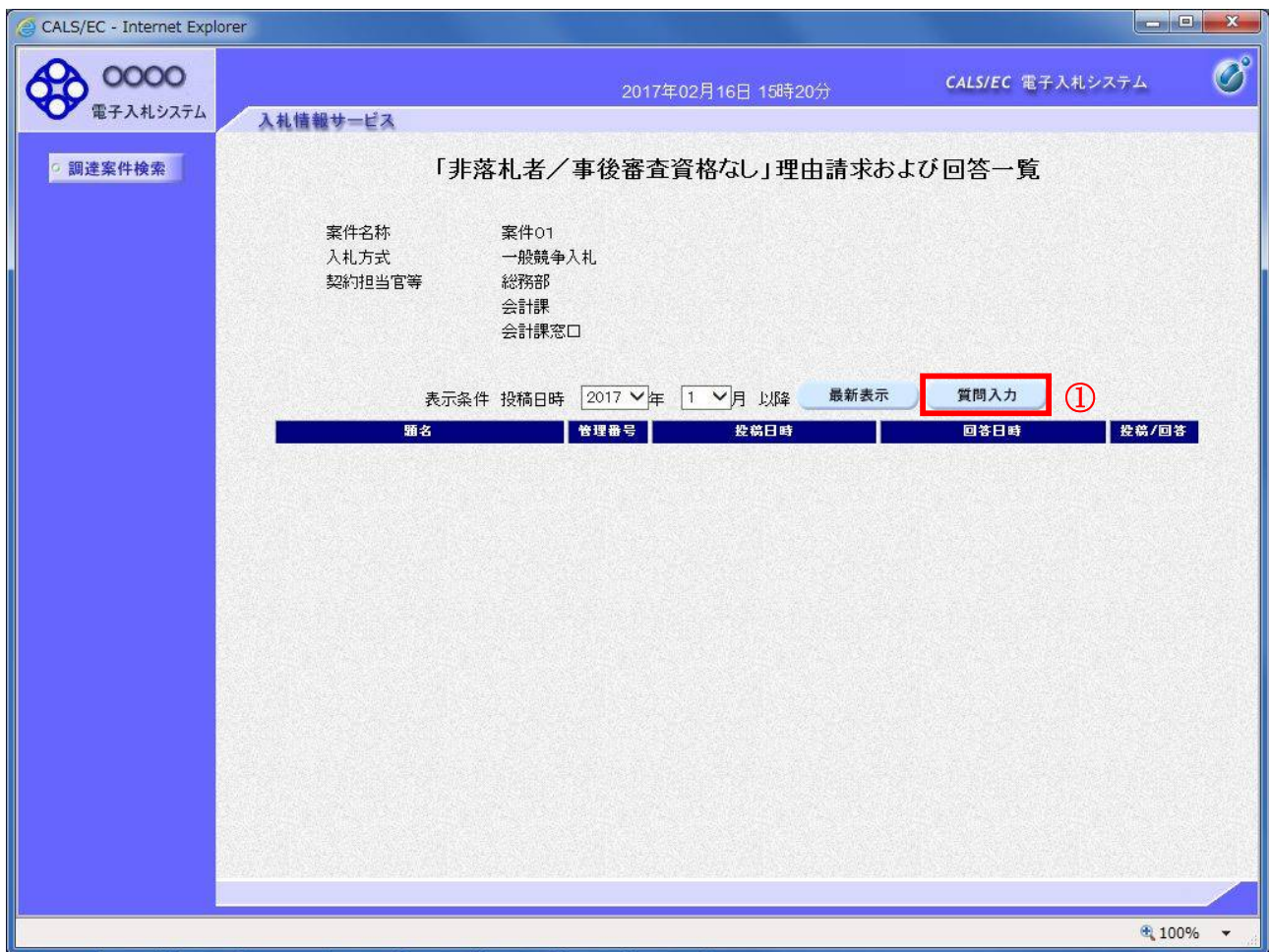
該当の案件の「説明書」欄の選択ボタン①をクリックします。

項目説明

- 最新表示ボタン : 調達案件一覧を最新の状態にします。
- 選択ボタン : 理由請求および回答一覧画面が表示されます。
- <ボタン : 前頁の案件を表示します。
- >ボタン : 次頁の案件を表示します。

「非落札者通知」理由請求および回答一覧画面

理由請求の一覧画面です。



操作説明

質問入力ボタン①をクリックします。

項目説明

最新表示ボタン : 理由請求および回答一覧を最新の状態にします。

質問入力ボタン : 理由請求の登録画面を表示します。

理由請求内容の登録画面の表示

理由請求の登録画面です。

操作説明

理由請求内容を入力します。

題名①、説明要求内容②を入力します。

資料を添付する場合参照ボタン③をクリックするとダイアログが表示されるので、添付したいファイルを選択し、添付資料追加ボタン④をクリックすると資料が添付されます。

入力を終了したら、入力内容確認ボタン⑤をクリックすることにより、入力内容確認画面に遷移します。

項目説明

添付資料追加ボタン : 選択された資料を添付します。

削除ボタン : 選択された資料を一覧から削除します。

参照ボタン : ファイル選択画面を表示します。

入力内容確認ボタン : 入力内容確認画面に遷移します。

戻るボタン : 「非落札者通知」理由請求および回答一覧画面に戻ります。

説明要求内容の登録内容確認画面の表示
理由請求の登録内容確認画面です。

CALS/EC - Internet Explorer

2017年02月16日 15時33分 CALS/EC 電子入札システム

電子入札システム 入札情報サービス

調達案件検索

「非落札者／事後審査資格なし」に対する理由請求

案件番号	999205010020160130
案件名称	案件01
入札方式	一般競争入札
差出人	(株)テスト工務店02 代表 2太郎
宛先	総務部 会計課 会計課窓口 様
題名	「非落札者／事後審査資格なし」に対する理由請求
質問内容	説明要求内容のサンプルです。

C:\添付資料\添付資料.txt

① 登録 戻る

操作説明

先ほど入力した内容を確認します。

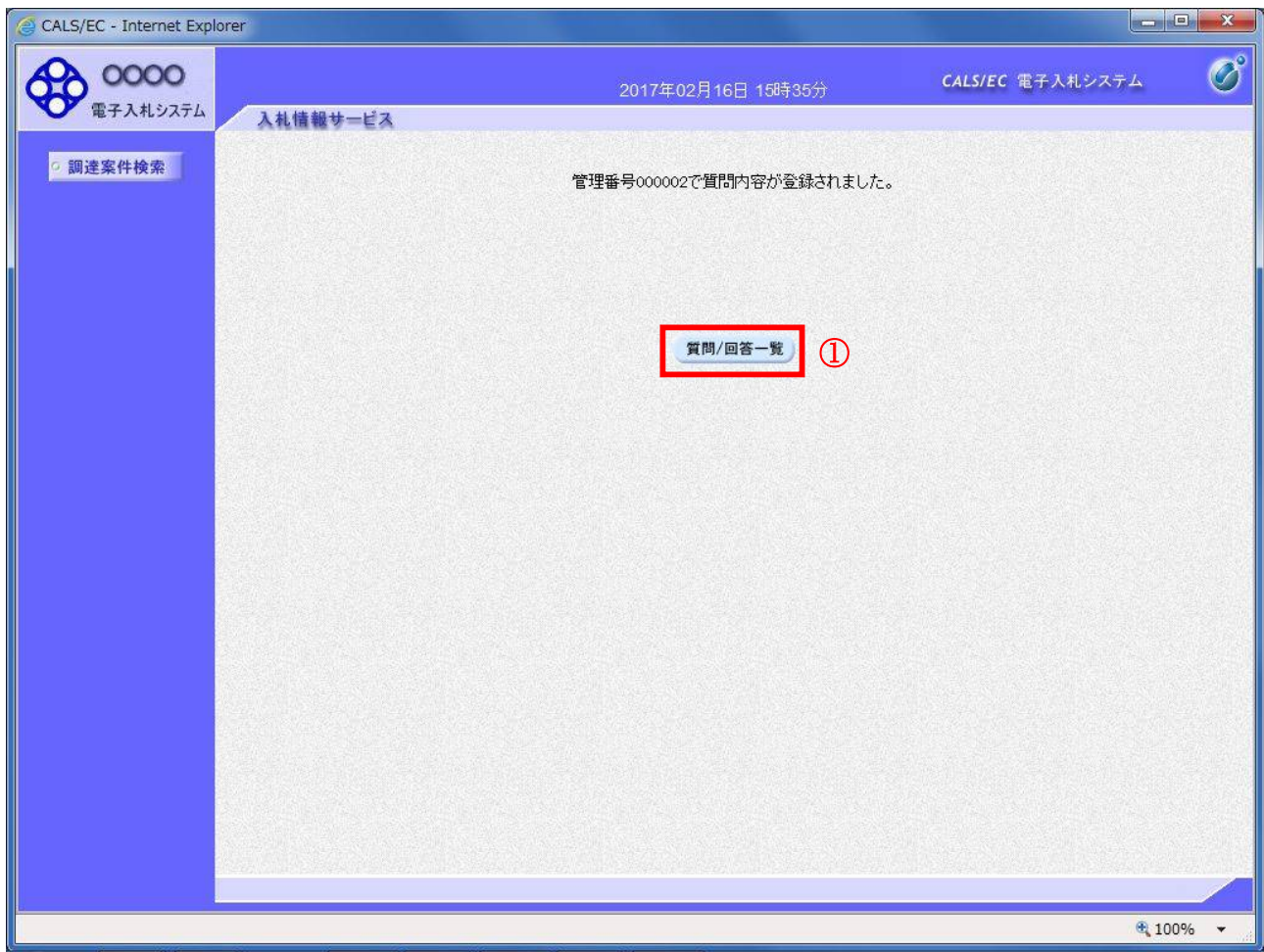
確認が終了したら登録ボタン①をクリックすることにより、入力内容確認画面に遷移します。

項目説明

登録ボタン : 理由請求内容を登録し、登録完了画面に遷移します。

戻るボタン : 「非落札者通知」に対する理由請求画面に戻ります。

理由請求内容登録完了画面
登録完了画面です。



操作説明

質問/回答一覧ボタン①をクリックします。「非落札者通知」理由請求および回答一覧画面に戻ります

理由請求および回答一覧の表示

登録後の理由請求および回答一覧画面です。登録された理由請求が表示されています。

The screenshot shows the CALS/EC system interface in Internet Explorer. The browser title is 'CALS/EC - Internet Explorer'. The page header includes the CALS/EC logo, the text '電子入札システム' (Electronic Bidding System), the date and time '2017年02月16日 15時36分', and the text 'CALS/EC 電子入札システム'. The main content area is titled '入札情報サービス' (Bidding Information Service) and '「非落札者／事後審査資格なし」理由請求および回答一覧' (List of Reasons for Request and Answers for Non-winning Bidders / Without Post-audit Qualification). A sidebar on the left contains a button labeled '調達案件検索' (Procurement Case Search), which is circled in red and marked with a circled '1'. Below the title, there is a summary of the case: '案件名称 案件01', '入札方式 一般競争入札', and '契約担当官等 総務部 会計課 会計課窓口'. There are also filters for '表示条件' (Display Conditions) and '投稿日時' (Submission Date) set to '2017年 1月 以降' (From January 2017 onwards), along with buttons for '最新表示' (Latest Display) and '質問入力' (Input Question). A table below shows the list of requests and answers:

題名	管理番号	投稿日時	回答日時	投稿/回答
「非落札者／事後審査資格なし」に対する理由請求	000002	2017/02/16 15:35:48		表示

操作説明

調達案件検索①をクリックすることにより調達案件検索画面に戻ります。

項目説明

- 最新表示ボタン : 理由請求および回答一覧を最新の状態にします。
- 質問入力ボタン : 理由請求の登録画面を表示します。
- 表示ボタン : 理由請求内容または回答が表示されます。

1. 5 入札説明書・案件内容質問の 回答を表示する場合

1. 5 入札説明書・案件内容質問の回答を表示する場合

質問および回答一覧の表示

入札説明書・案件内容質問および回答一覧画面です。

入札説明書・案件内容質問および回答一覧

案件名称 案件01
入札方式 一般競争入札(入札後資格確認型)
契約担当官等 総務部
会計課
会計課窓口

表示条件 投稿日時 2017年 1月 以降 最新表示 質問入力

題名	管理番号	投稿日時	回答日時	投稿/回答
入札説明書・案件内容に対する質問内容	000001	2017/02/13 15:23:12	2017/02/13 16:07:14	表示
入札説明書・案件内容に対する質問	000002	2017/02/13 15:28:24		表示

操作説明

発注者から質問に対する回答が登録されると、**回答日時①**に日付が表示されます。
表示ボタン②をクリックします。

項目説明

最新表示ボタン : 質問回答を最新の状態にします。
質問入力ボタン : 新規で質問を追加登録します。
表示ボタン : 質問内容または回答内容が表示されます。

入札説明書・案件内容に対する質問内容および回答内容の表示

発注者からの回答を確認することができます。

The screenshot shows a web browser window titled "CALS/EC - Internet Explorer". The page header includes "電子入札システム" (Electronic Bidding System) and "入札情報サービス" (Bidding Information Service). The main content area is titled "入札説明書・案件内容に対する質問内容および回答内容" (Question and Answer Content for Bid Documents and Case Details). It displays the following information:

案件番号	999205010020160128
案件名称	案件01
入札方式	一般競争入札(入札後資格確認型)
管理番号	000001
投標日時	2017/02/13 15:23:12
回答日時	2017/02/13 16:07:14
差出人	総務部 会計課 会計課窓口
宛先	(株)テスト工務店01 代表 1太郎 様
題名	入札説明書・案件内容に対する質問内容

質問事項
質問要求内容サンプルです。

回答
〇〇のため。

The "添付資料表示" (Attach File Display) button is highlighted with a red box and a circled "1". At the bottom, there are buttons for "印刷" (Print) and "戻る" (Back).

操作説明

添付資料表示ボタン①をクリックします。※1

※1 発注者による添付資料がない場合は、ボタンが非活性となります。

項目説明

- 添付資料表示ボタン : 添付資料一覧画面に遷移します。
- 印刷ボタン : 印刷用の別画面が表示されます。
- 戻るボタン : 入札説明書・案件内容質問および回答一覧画面に戻ります。

添付資料の確認

発注者からの添付資料を確認できます。



操作説明

確認する添付資料①を選択し、表示・保存ボタン②をクリックします。
ファイルのダウンロード画面④が表示され、ファイルの表示または保存を行います。
ファイルの確認後、戻るボタン③をクリックします。

項目説明

表示・保存ボタン : ファイルのダウンロード画面が表示されます。
戻るボタン : 入札説明書・案件内容に対する質問内容および回答内容画面に戻ります。

入札説明書・案件内容に対する質問内容および回答内容の印刷
発注者からの回答を印刷することができます。



操作説明

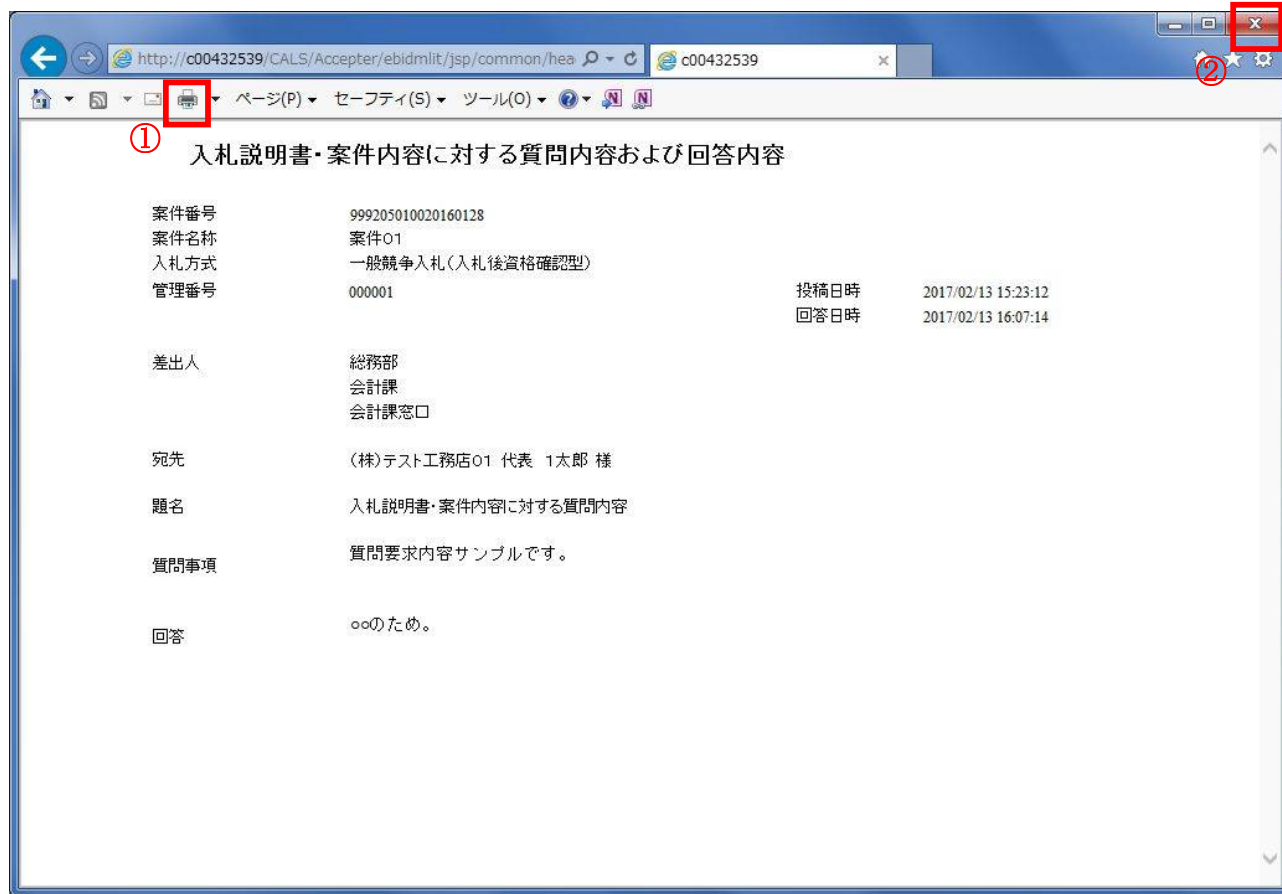
印刷ボタン①をクリックすることにより新規ウィンドウが表示されます。

項目説明

- 添付資料表示ボタン : 添付資料一覧画面に遷移します。
- 印刷ボタン : 印刷用の別画面が表示されます。
- 戻るボタン : 入札説明書・案件内容質問および回答一覧画面に戻ります。

質問回答内容の印刷

質問回答内容の印刷画面です。



操作説明

印刷ボタン①をクリックすることにより、質問回答内容が印刷されます。

印刷終了後、右上の×ボタン②で画面を閉じます。

1. 6 「参加資格なし/非指名/非選定/非特定」の理由請求の回答を表示する場合

1. 6 「参加資格なし/非指名/非選定/非特定」の理由請求の回答を表示する場合

理由請求および回答一覧の表示

参加資格なしおよび理由請求および回答一覧画面です。

2017年03月01日 10時49分 CALS/EC 電子入札システム

入札情報サービス

「参加資格なし/非指名/非選定/非特定」理由請求および回答一覧

案件名称 案件01
入札方式 一般競争入札
契約担当官等 総務部
会計課
会計課窓口

本案件への説明請求期限は過ぎています

表示条件 投稿日時 2017年 2月 以降 最新表示 質問入力

題名	管理番号	投稿日時	回答日時	投稿/回答
「参加資格なし/非指名/非選定/非特定」に対する理由請求	000001	2017/02/16 14:52:57	2017/02/20 14:31:12	表示

操作説明

発注者から理由請求に対する回答が登録されると、**回答日時①**に日付が表示されます。
表示ボタン②をクリックします。

項目説明

最新表示ボタン : 理由請求・回答を最新の状態にします。
質問入力ボタン : 新規で質問を追加登録します。
表示ボタン : 質問内容または回答内容が表示されます。

参加資格なしに対する理由請求および回答内容の表示 発注者からの回答を確認することができます。

The screenshot shows the '入札情報サービス' (Bidding Information Service) page in Internet Explorer. The page title is '「参加資格なし／非指名／非選定／非特定」に対する理由請求および回答内容'. The interface includes a header with the system name and date, a left sidebar with a search button, and a main content area with a form. The form contains the following information:

案件番号	999205010020160130		
案件名称	案件01		
入札方式	一般競争入札		
管理番号	000001	投稿日時	2017/02/16 14:52:57
		回答日時	2017/02/20 14:31:12
差出人	総務部 会計課 会計課窓口		
宛先	(株)テスト工務店01 代表 1太郎 様		
題名	「参加資格なし／非指名／非選定／非特定」に対する理由請求		
質問事項	説明要求内容サンプルです。		
回答	〇〇の為。		

At the bottom of the response area, there is a button labeled '添付資料表示' (Attach File Display) with a circled '1' next to it, which is highlighted with a red box. Below the response area are buttons for '印刷' (Print) and '戻る' (Back).

操作説明

添付資料表示ボタン①をクリックします。※1

※1 発注者による添付資料がない場合は、ボタンが非活性となります。

項目説明

添付資料表示ボタン : 添付資料一覧画面に遷移します。

印刷ボタン : 印刷用の別画面が表示されます。

戻るボタン : 参加資格なしおよび理由請求および回答一覧画面に戻ります。

添付資料の確認

発注者からの添付資料を確認できます。



操作説明

確認する添付資料①を選択し、表示・保存ボタン②をクリックします。
ファイルのダウンロード画面④が表示され、ファイルの表示または保存を行います。
ファイルの確認後、戻るボタン③をクリックします。

項目説明

表示・保存ボタン : ファイルのダウンロード画面が表示されます。
戻るボタン : 「参加資格なし/非指名/非選定/非特定」に対する理由請求および回答内容画面に戻ります。

参加資格なしに対する理由請求および回答内容の印刷 発注者からの回答を印刷することができます。

The screenshot shows a web browser window titled 'CALS/EC - Internet Explorer'. The page header includes the logo '電子入札システム' (Electronic Bidding System) and the date '2017年03月01日 10時51分'. The main content area is titled '「参加資格なし／非指名／非選定／非特定」に対する理由請求および回答内容'. It displays a list of details for a specific case:

案件番号	999205010020160130		
案件名称	案件01		
入札方式	一般競争入札		
管理番号	000001	投稿日時	2017/02/16 14:52:57
		回答日時	2017/02/20 14:31:12
差出人	総務部 会計課 会計課窓口		
宛先	(株)テスト工務店01 代表 1太郎 様		
題名	「参加資格なし／非指名／非選定／非特定」に対する理由請求		

Below the details is a section for '質問事項' (Inquiry Items) with the text '説明要求内容サンプルです。' (Sample of explanation request content). Underneath is a '回答' (Response) section with the text '〇〇の為。' (For 〇〇). At the bottom of the response area, there are three buttons: '印刷' (Print), '戻る' (Back), and '添付資料表示' (Display Attachment). The '印刷' button is highlighted with a red box and a circled '1' next to it.

操作説明

印刷ボタン①をクリックすることにより新規ウィンドウが表示されます。

項目説明

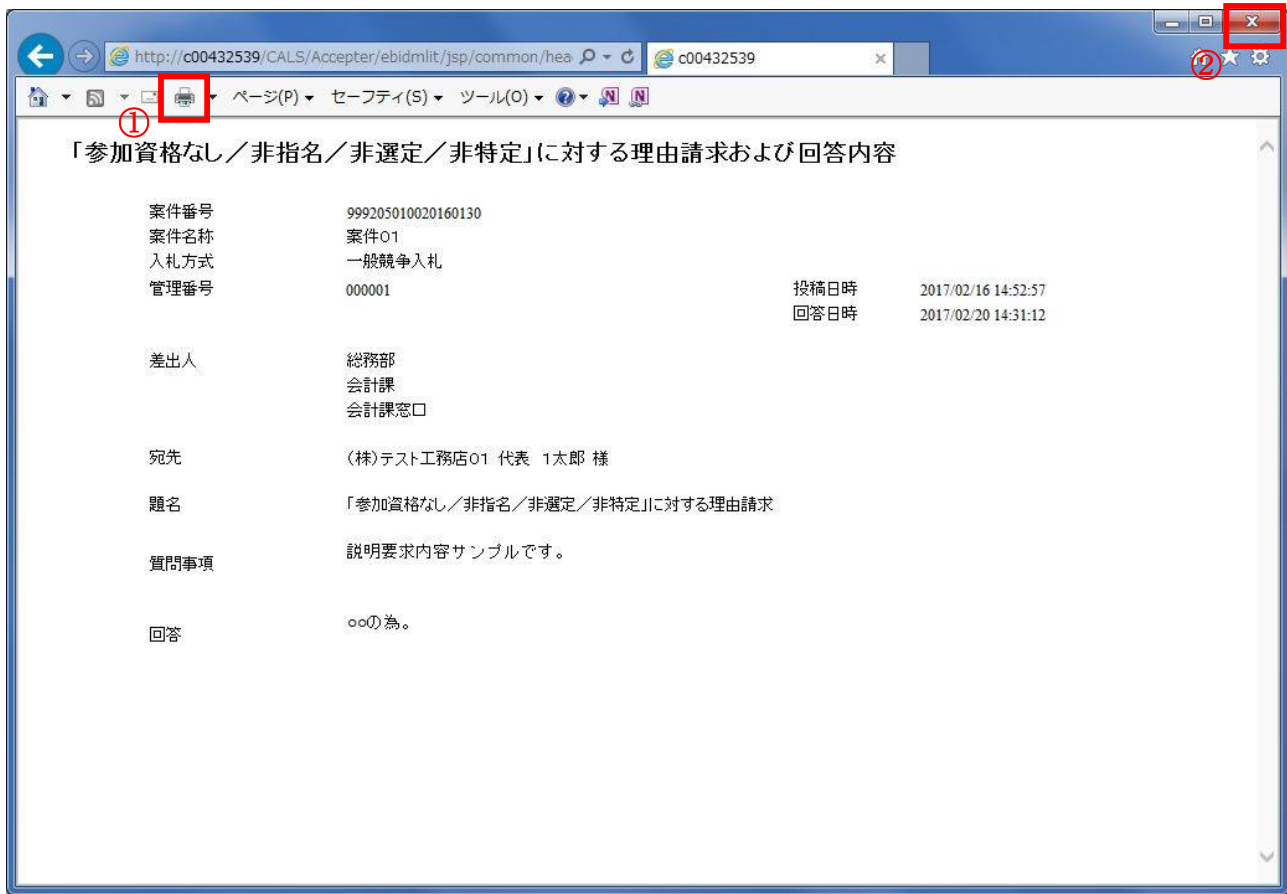
添付資料表示ボタン : 添付資料一覧画面に遷移します。

印刷ボタン : 印刷用の別画面が表示されます。

戻るボタン : 参加資格なしおよび理由請求および回答一覧画面に戻ります。

理由請求・回答内容の印刷

理由請求・回答内容の印刷画面です。



操作説明

印刷ボタン①をクリックすることにより、理由請求・回答内容が印刷されます。

印刷終了後、右上の×ボタン②で画面を閉じます。

1. 7 非落札者理由請求の回答を表示する場合

1. 7 非落札者理由請求の回答を表示する場合

理由請求および回答一覧の表示

「非落札者通知」理由請求および回答一覧画面です。

「非落札者／事後審査資格なし」理由請求および回答一覧

案件名称 案件01
入札方式 一般競争入札
契約担当官等 総務部
会計課
会計課窓口

表示条件 投稿日時 2017年 2月 以降 最新表示 質問入力

題名	管理番号	投稿日時	回答日時	投稿/回答
「非落札者／事後審査資格なし」に対する理由請求	000002	2017/02/16 15:35:48	2017/02/17 15:57:35	表示

操作説明

発注者から理由請求に対する回答が登録されると、**回答日時①**に日付が表示されます。
表示ボタン②をクリックします。

項目説明

最新表示ボタン : 理由請求・回答を最新の状態にします。
質問入力ボタン : 新規で質問を追加登録します。
表示ボタン : 質問内容または回答内容が表示されます。

「非落札者通知」理由請求および回答内容の表示

発注者からの回答を確認することができます。

The screenshot shows a web browser window titled 'CALS/EC - Internet Explorer'. The page header includes the logo '電子入札システム' (Electronic Bidding System) and the date '2017年03月01日 11時27分'. The main content area is titled '「非落札者／事後審査資格なし」に対する理由請求および回答内容' (Reason request and answer content for 'Non-winning bidder / No post-audit qualification').

Metadata displayed:

- 案件番号: 999205010020160130
- 案件名称: 案件01
- 入札方式: 一般競争入札
- 管理番号: 000002
- 投稿日時: 2017/02/16 15:35:48
- 回答日時: 2017/02/17 15:57:35
- 差出人: 総務部 会計課 会計課窓口
- 宛先: (株)テスト工務店02 代表 2太郎 様
- 題名: 「非落札者／事後審査資格なし」に対する理由請求

質問事項 (Question Item):

説明要求内容のサンプルです。

回答 (Answer):

〇〇のため。

A red box highlights the '添付資料表示' (Display Attachment) button, which is circled with a red '1'. Below the answer text are buttons for '印刷' (Print) and '戻る' (Back).

操作説明

添付資料表示ボタン①をクリックします。※1

※1 発注者による添付資料がない場合は、ボタンが非活性となります。

項目説明

添付資料表示ボタン : 添付資料一覧画面に遷移します。

印刷ボタン : 印刷用の別画面が表示されます。

戻るボタン : 「非落札者通知」理由請求および回答一覧画面に戻ります。

添付資料の確認

発注者からの添付資料を確認できます。



操作説明

確認する添付資料①を選択し、表示・保存ボタン②をクリックします。
ファイルのダウンロード画面④が表示され、ファイルの表示または保存を行います。
ファイルの確認後、戻るボタン③をクリックします。

項目説明

表示・保存ボタン : ファイルのダウンロード画面が表示されます。
戻るボタン : 「非落札者通知」に対する理由請求および回答内容画面に戻ります。

「非落札者通知」理由請求および回答内容の印刷

発注者からの回答を印刷することができます。

The screenshot shows the CALS/EC system interface in Internet Explorer. The page title is 「非落札者／事後審査資格なし」に対する理由請求および回答内容. The main content area displays details for a request, including case number (999205010020160130), case name (案件01), and entry method (一般競争入札). It also shows the management number (000002), submission date (2017/02/16 15:35:48), and response date (2017/02/17 15:57:35). The sender is identified as the Accounting Department of the Test Engineering Co., Ltd. The subject is 「非落札者／事後審査資格なし」に対する理由請求. Below the subject, there is a section for the question (質問事項) with a sample of the required explanation content. The answer (回答) section contains the text 「〇〇のため。」. At the bottom of the page, there are three buttons: 「印刷」 (Print), 「戻る」 (Back), and a circled '1' next to the Print button, which is highlighted with a red box.

操作説明

印刷ボタン①をクリックすることにより新規ウィンドウが表示されます。

項目説明

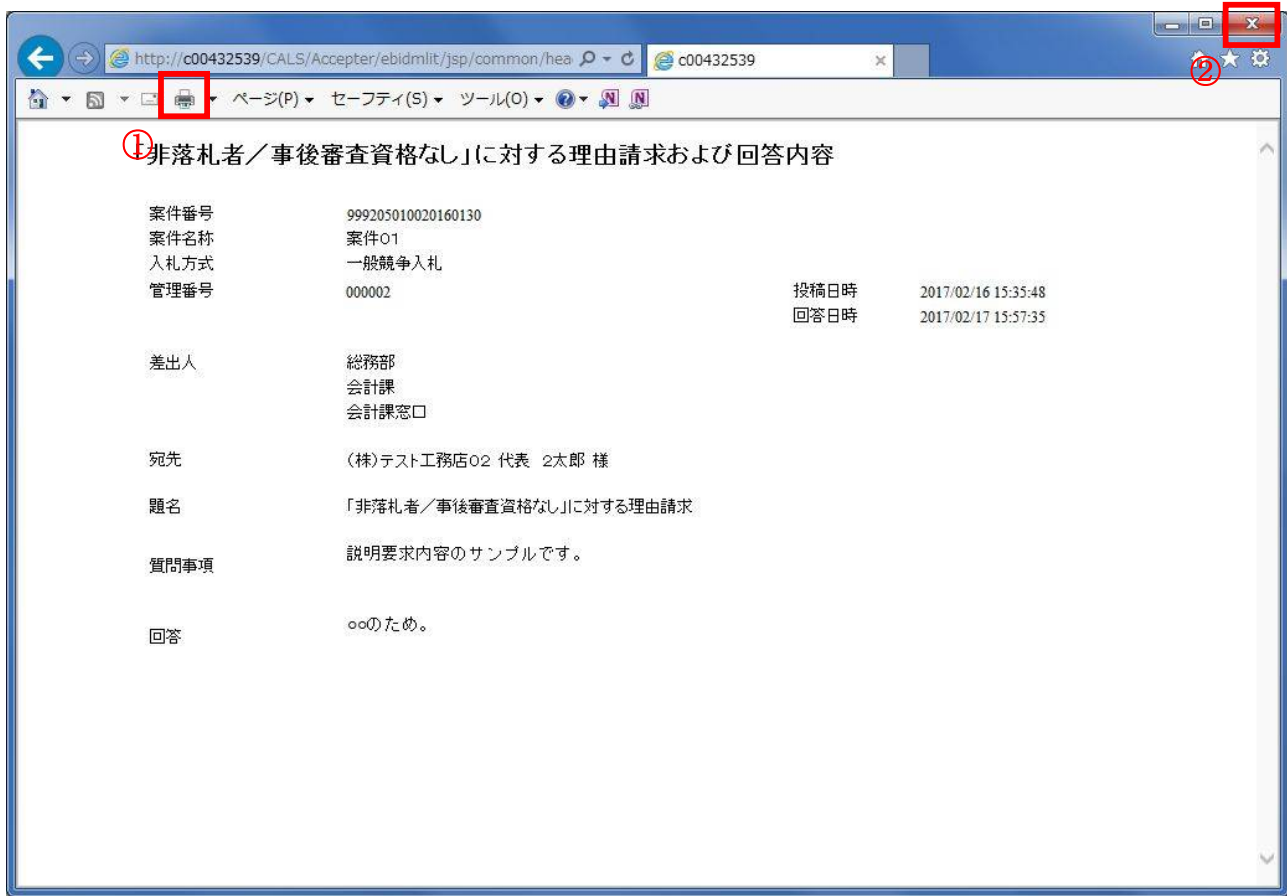
添付資料表示ボタン : 添付資料一覧画面に遷移します。

印刷ボタン : 印刷用の別画面が表示されます。

戻るボタン : 「非落札者通知」理由請求および回答一覧画面に戻ります。

理由請求・回答内容の印刷

理由請求・回答内容の印刷画面です。



操作説明

印刷ボタン①をクリックすることにより、理由請求・回答内容が印刷されます。

印刷終了後、右上の×ボタン②で画面を閉じます。