

イノシシ出没に注意！！

近年、農村地域だけでなく、市街地近くにイノシシが出没するようになりました。イノシシを市街地に近づけないために、イノシシの生態を知り、地域全体で協力して対策することが重要です。



● イノシシの生態

サイズ 体長：約80～130cm、体重：約20～80kg


食性 何でも食べる雑食性で、農村部では野菜や落ちた果物、市街地では生ごみや家庭菜園の野菜などをエサにすることがあります。また、芝生を掘り起こして、土中の虫などを探すこともあります。

行動 性格は非常に神経質で警戒心が強いです。本来は昼行性ですが、人里近くでは人間を避けて夜間や薄暗い時間帯に活動します。

繁殖 春から初夏にかけて平均4～5頭のウリボウと呼ばれる子どもを出産します。寿命は10歳前後です。

特徴 市街地では、生ごみの味を覚えて、繰り返しごみ集積所に現れることがあります。

**エサを与えない！
家庭菜園は
早めに収穫！**



**朝の決められた時間
にごみを出す！！**



**イノシシが隠れられる
草・ヤブは刈り払う！**



イノシシに出会ってしまったら・・・

- 大声を出さずに、まずは落ち着く！
- 棒や石で攻撃しない！
- 背中を見せないよう、ゆっくりと後退する！
- ウリボウ(子ども)であっても近づかない！




イノシシ被害を防ぐために！

出没が少ない地域

出没が多い地域


① 環境整備

- 夜にごみ集積所へごみを出すと、イノシシなどの野生動物を引き寄せてしまう原因になります。ごみは朝の決められた時間に出すようにしましょう。
- 自宅の庭にペットフードや生ごみを出したままにしないようにしましょう。
- ウリボウ(子ども)を見かけても、餌付けは絶対にやめましょう。



② 自主防除

- 家庭菜園の果実や野菜は放置せずに、早めに収穫するようにしましょう。
- イノシシが隠れられる草や竹林は定期的刈り払い、見通しの良い状態を保ちましょう。



- 農作物等はイノシシを引き寄せることがあるので柵などを設置し、イノシシの侵入を防ぎましょう。
- 柵を設置した後は定期的に見回りをして、柵が壊されていないか確認しましょう。



↑ 防除用電気柵



↑ 防除用ワイヤーフェンス

③ 捕獲

- 人が多く住む地域でイノシシを捕獲することは、周囲の安全確保などの観点から非常に困難です。
 - やむを得ず捕獲する場合には、設置場所などを、十分検討する必要があります。
- ※ 捕獲には許可が必要です。

- 生活・人身被害の恐れがある場合は捕獲を検討します。わなの中に置いたエサでイノシシを引き寄せて捕獲するため、クマを引き寄せるリスクがあります。

- わな設置場所や捕獲時期に、十分注意する必要があります。

捕獲用の箱わな →



④ 問い合わせ

イノシシへの対応を相談したい…

- ◆ 青葉区役所区民生活課 ☎ 022-225-7211
- ◆ 宮城総合支所まちづくり推進課 ☎ 022-392-2111
- ◆ 宮城野区役所区民生活課 ☎ 022-291-2111
- ◆ 若林区役所区民生活課 ☎ 022-282-1111

お住いの区・総合支所までご連絡下さい。

- ◆ 太白区役所区民生活課 ☎ 022-247-1111
- ◆ 秋保総合支所まちづくり推進課 ☎ 022-399-2111
- ◆ 泉区役所区民生活課 ☎ 022-372-3111
- ◆ 環境局環境共生課 ☎ 022-214-0013

農作物被害防止のための対策や、防除用柵の補助金制度について知りたい…

経済局農業振興課までご連絡下さい。

- ◆ 経済局農業振興課

☎ 022-214-8335

イノシシに関する情報はこちらからご覧いただけます

■ 仙台市ホームページ「イノシシ対策について」
<https://www.city.sendai.jp/kankyochose/kurashi/shizen/petto/yase/higai/inoshishi.html>

■ 仙台市ホームページ「仙台市鳥獣被害防止計画」
<https://www.city.sendai.jp/nogyo-chiiki/kurashi/shizen/norinsuisan/kihonjoho/boshikekaku.html>

仙台市ホームページ
 「イノシシ対策について」は
 右の二次元コードから →

