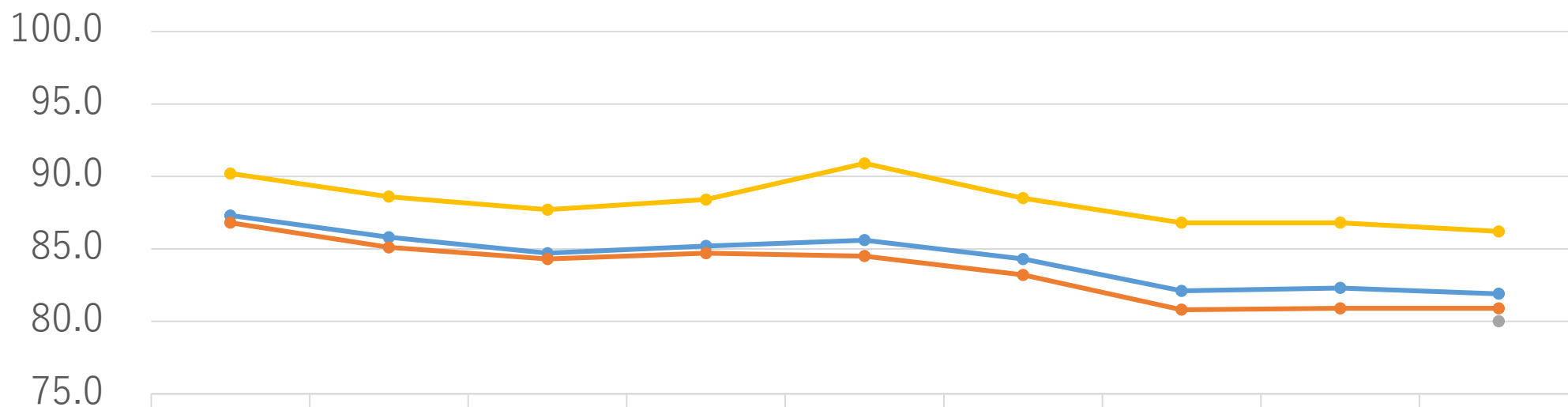


職員意識調査における肯定的意見の割合（%）[経年比較]

仕事に対する個人の意識

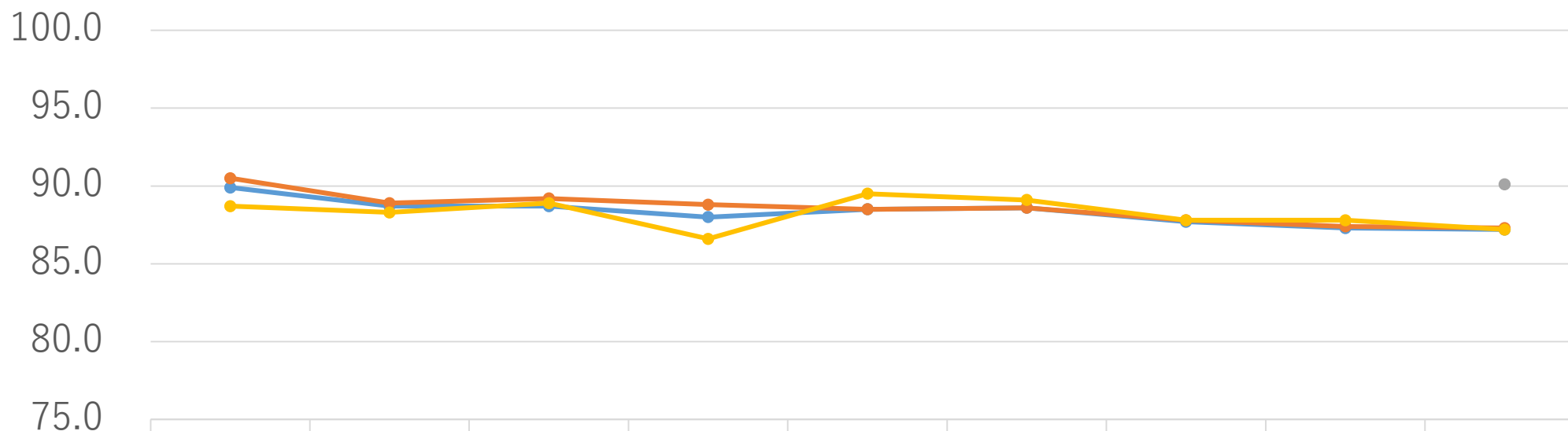
Q1.あなたは、現在の自分の仕事にやりがいを感じていますか？



	H27	H28	H29	H30	R元	R2	R3	R4	R5
全体	87.3	85.8	84.7	85.2	85.6	84.3	82.1	82.3	81.9
正職員等	86.8	85.1	84.3	84.7	84.5	83.2	80.8	80.9	80.9
再任用職員	0.0	0.0	0.0	0.0	0.0	0.0	0.0	0.0	80.0
会計年度等	90.2	88.6	87.7	88.4	90.9	88.5	86.8	86.8	86.2

仕事に対する個人の意識

Q3.あなたは、仙台市職員として誇りを持って仕事に取り組んでいると思いますか？

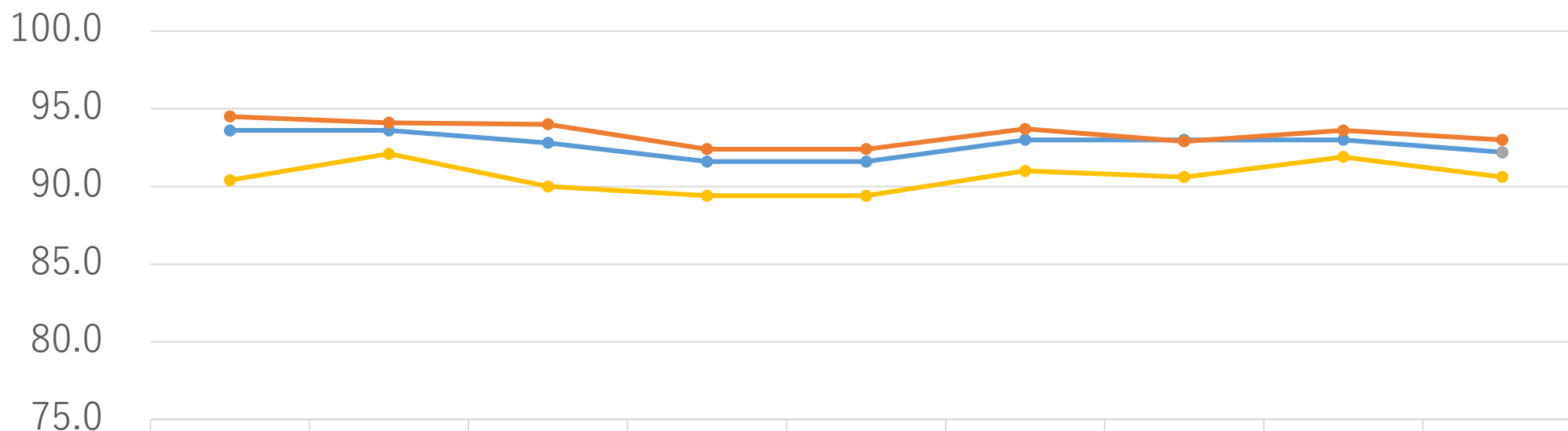


	H27	H28	H29	H30	R元	R2	R3	R4	R5
全体	89.9	88.7	88.7	88.0	88.5	88.6	87.7	87.3	87.2
正職員等	90.5	88.9	89.2	88.8	88.5	88.6	87.8	87.4	87.3
再任用職員	0.0	0.0	0.0	0.0	0.0	0.0	0.0	0.0	90.1
会計年度等	88.7	88.3	88.9	86.6	89.5	89.1	87.8	87.8	87.2

職員意識調査における肯定的意見の割合（%）[経年比較]

仕事に対する個人の意識

Q4.あなたは、自分の仕事が市政の中でどういう役割を果たしているか理解していると思いますか？

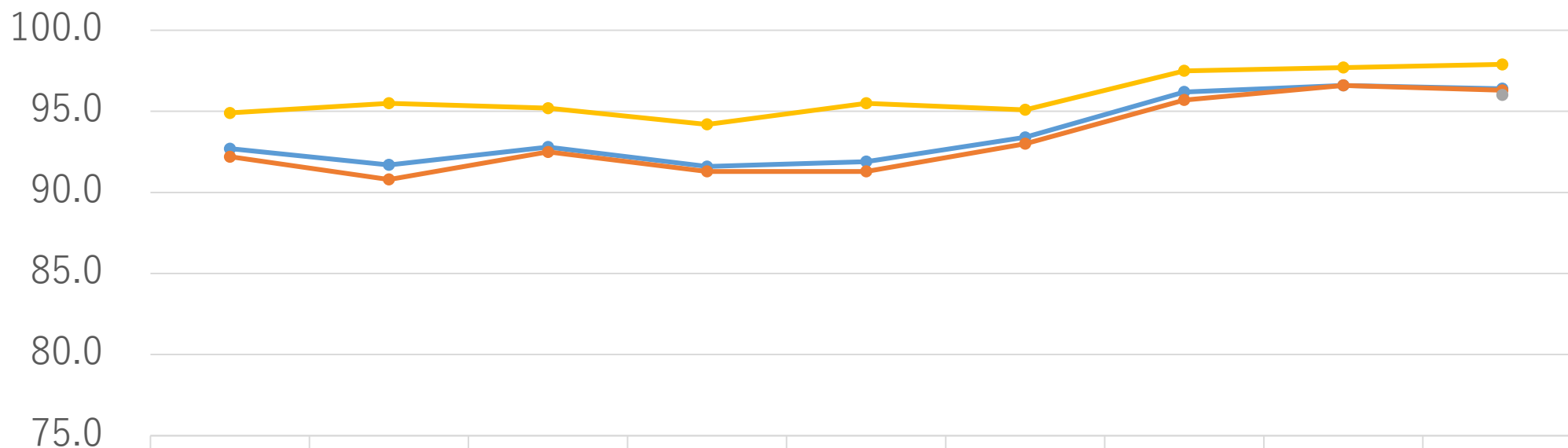


	H27	H28	H29	H30	R元	R2	R3	R4	R5
全体	93.6	93.6	92.8	91.6	91.6	93.0	93.0	93.0	92.2
正職員等	94.5	94.1	94.0	92.4	92.4	93.7	92.9	93.6	93.0
再任用職員	0.0	0.0	0.0	0.0	0.0	0.0	0.0	0.0	92.2
会計年度等	90.4	92.1	90.0	89.4	89.4	91.0	90.6	91.9	90.6

職員意識調査における肯定的意見の割合（％）[経年比較]

仕事に対する個人の意識

Q5.あなたは、コンプライアンス推進について、組織で取り組んでいく必要性があると思いますか？

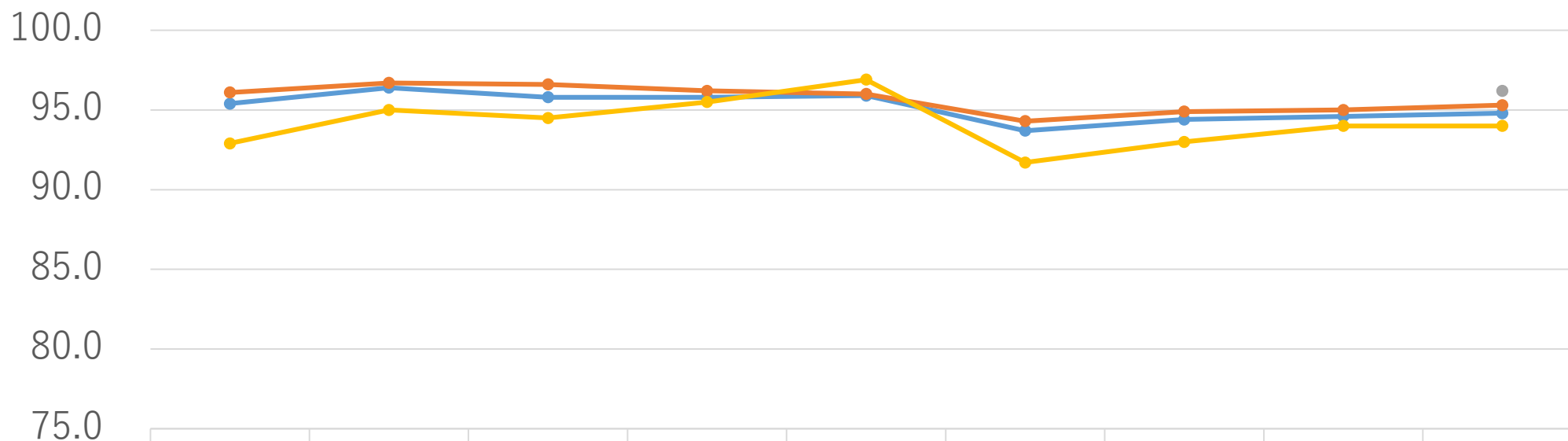


	H27	H28	H29	H30	R元	R2	R3	R4	R5
全体	92.7	91.7	92.8	91.6	91.9	93.4	96.2	96.6	96.4
正職員等	92.2	90.8	92.5	91.3	91.3	93.0	95.7	96.6	96.3
再任用職員	0.0	0.0	0.0	0.0	0.0	0.0	0.0	0.0	96.0
会計年度等	94.9	95.5	95.2	94.2	95.5	95.1	97.5	97.7	97.9

職員意識調査における肯定的意見の割合（%） [経年比較]

仕事に対する個人の意識

Q6.あなたは、日頃からコンプライアンスを意識していますか？

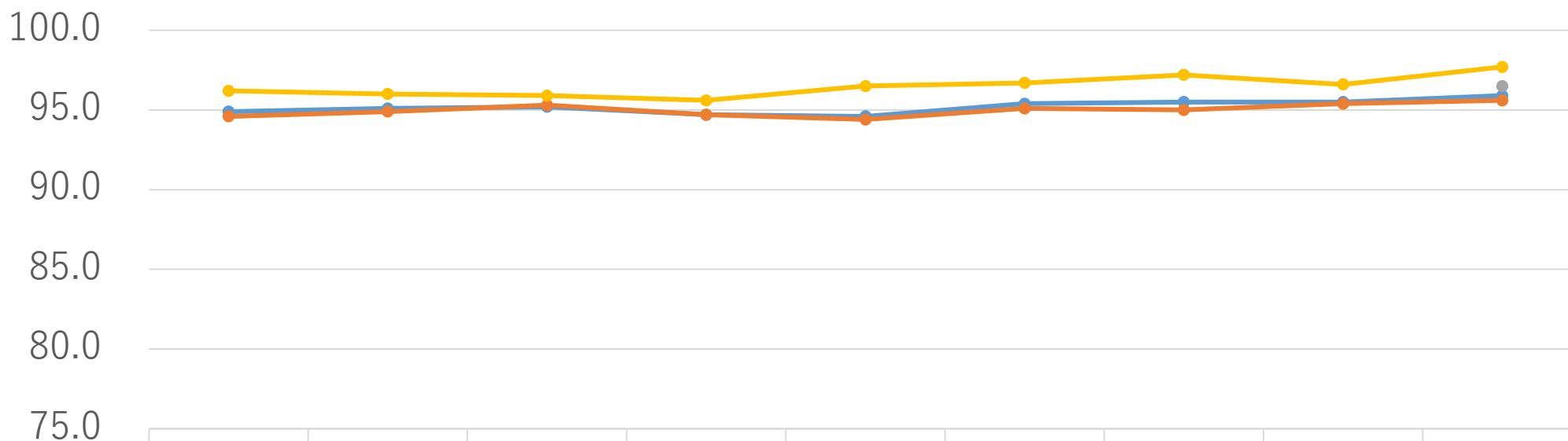


	H27	H28	H29	H30	R元	R2	R3	R4	R5
● 全体	95.4	96.4	95.8	95.8	95.9	93.7	94.4	94.6	94.8
● 正職員等	96.1	96.7	96.6	96.2	96.0	94.3	94.9	95.0	95.3
● 再任用職員	0.0	0.0	0.0	0.0	0.0	0.0	0.0	0.0	96.2
● 会計年度等	92.9	95.0	94.5	95.5	96.9	91.7	93.0	94.0	94.0

職員意識調査における肯定的意見の割合（%） [経年比較]

コンプライアンスを推進するための行動

Q7.あなたは、仕事において、相手の立場に立って親身になって考えることができていると思いますか？

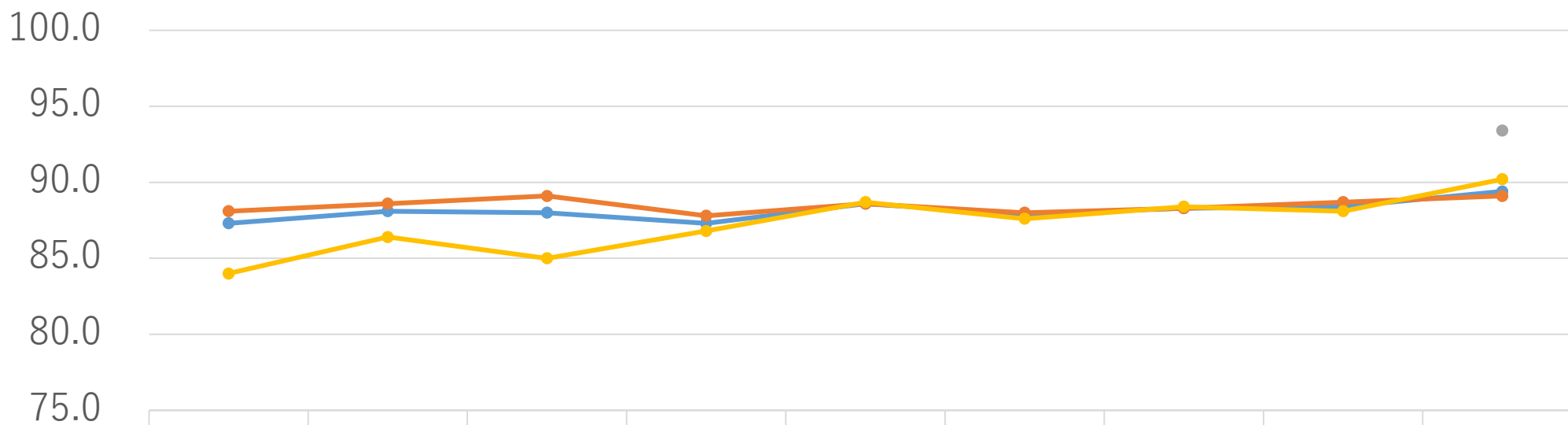


	H27	H28	H29	H30	R元	R2	R3	R4	R5
全体	94.9	95.1	95.2	94.7	94.6	95.4	95.5	95.5	95.9
正職員等	94.6	94.9	95.3	94.7	94.4	95.1	95.0	95.4	95.6
再任用職員	0.0	0.0	0.0	0.0	0.0	0.0	0.0	0.0	96.5
会計年度等	96.2	96.0	95.9	95.6	96.5	96.7	97.2	96.6	97.7

職員意識調査における肯定的意見の割合（%）[経年比較]

コンプライアンスを推進するための行動

Q8.あなたは、仕事において、相手に対して、分かりやすい言葉で十分な説明を行うことができていると思いますか？

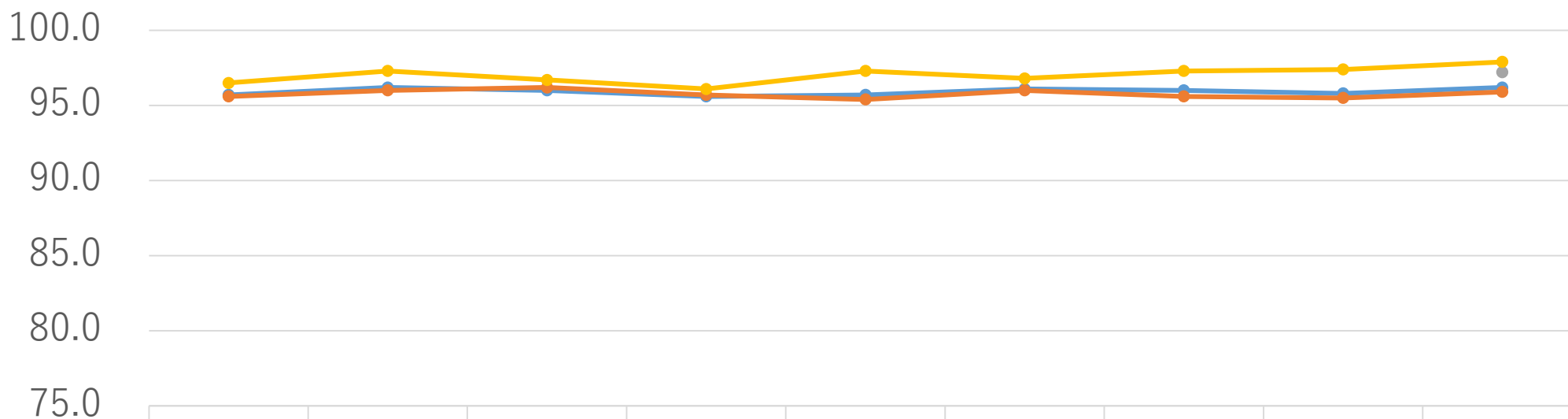


	H27	H28	H29	H30	R元	R2	R3	R4	R5
● 全体	87.3	88.1	88.0	87.3	88.6	87.9	88.3	88.4	89.4
● 正職員等	88.1	88.6	89.1	87.8	88.6	88.0	88.3	88.7	89.1
● 再任用職員	0.0	0.0	0.0	0.0	0.0	0.0	0.0	0.0	93.4
● 会計年度等	84.0	86.4	85.0	86.8	88.7	87.6	88.4	88.1	90.2

職員意識調査における肯定的意見の割合（％）[経年比較]

コンプライアンスを推進するための行動

Q9.あなたは、仕事において、応対の際、マナーや服装などに気を配った行動ができていますか？

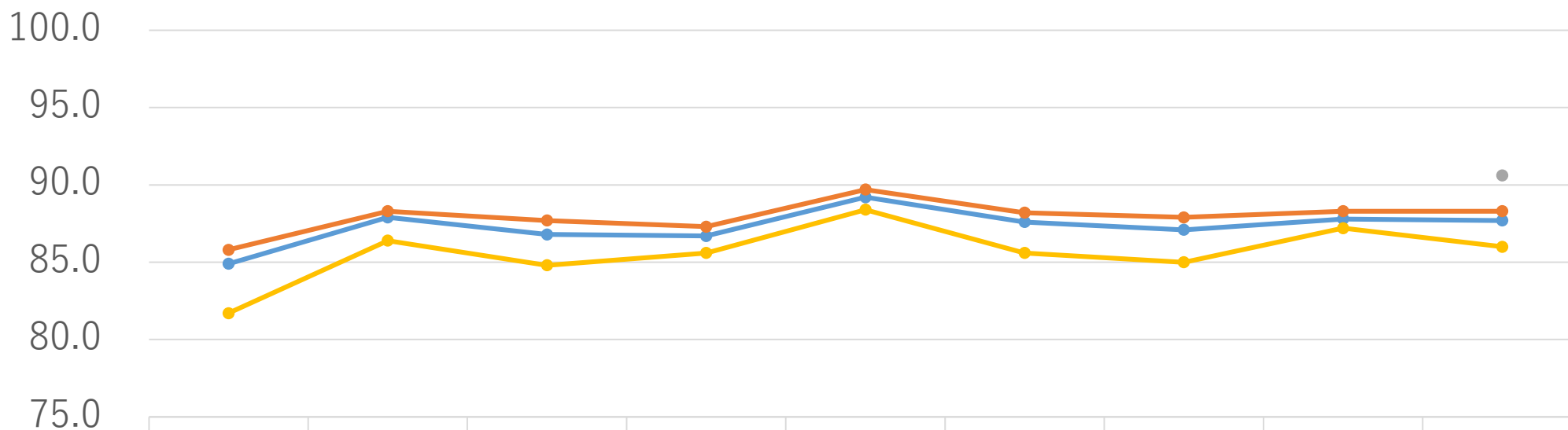


	H27	H28	H29	H30	R元	R2	R3	R4	R5
全体	95.7	96.2	96.0	95.6	95.7	96.1	96.0	95.8	96.2
正職員等	95.6	96.0	96.2	95.7	95.4	96.0	95.6	95.5	95.9
再任用職員	0.0	0.0	0.0	0.0	0.0	0.0	0.0	0.0	97.2
会計年度等	96.5	97.3	96.7	96.1	97.3	96.8	97.3	97.4	97.9

職員意識調査における肯定的意見の割合（%）[経年比較]

コンプライアンスを推進するための行動

Q10.あなたは、漫然と前例を踏襲せず、法令等の根拠を確認して仕事をすることができていると思いますか？

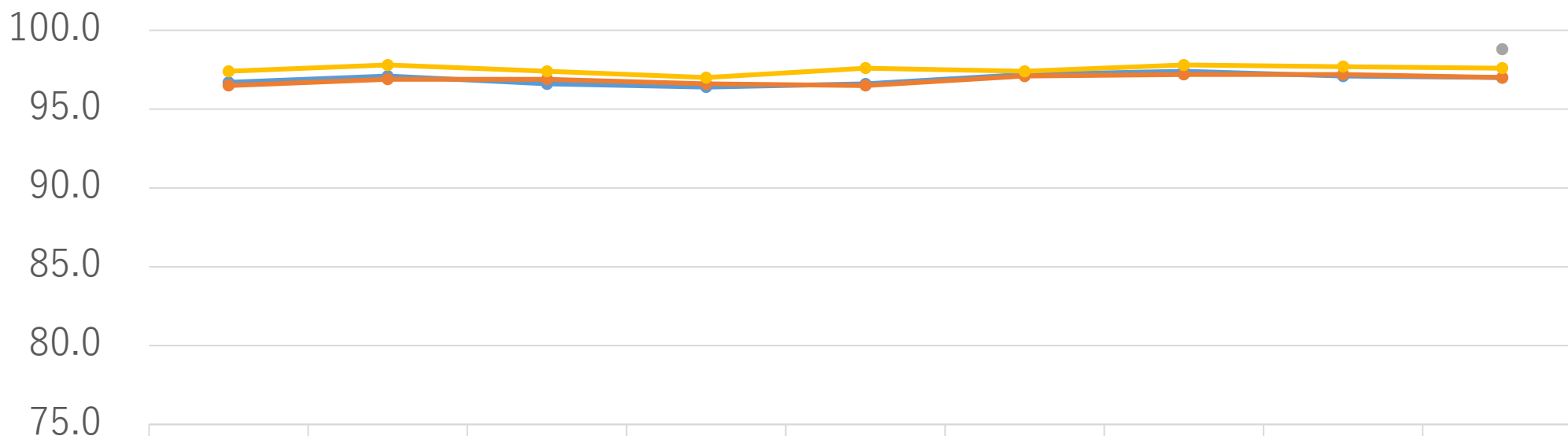


	H27	H28	H29	H30	R元	R2	R3	R4	R5
全体	84.9	87.9	86.8	86.7	89.2	87.6	87.1	87.8	87.7
正職員等	85.8	88.3	87.7	87.3	89.7	88.2	87.9	88.3	88.3
再任用職員	0.0	0.0	0.0	0.0	0.0	0.0	0.0	0.0	90.6
会計年度等	81.7	86.4	84.8	85.6	88.4	85.6	85.0	87.2	86.0

職員意識調査における肯定的意見の割合（％）[経年比較]

コンプライアンスを推進するための行動

Q11.あなたは、公平・公正に職務を執行することができていますか？

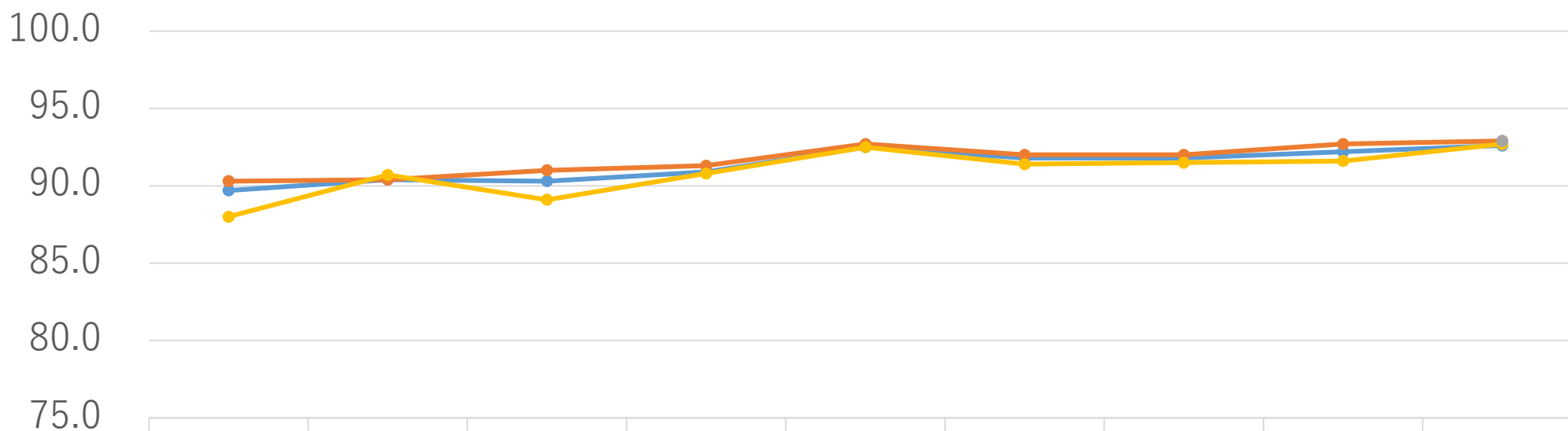


	H27	H28	H29	H30	R元	R2	R3	R4	R5
● 全体	96.7	97.1	96.6	96.4	96.6	97.2	97.4	97.1	97.0
● 正職員等	96.5	96.9	96.9	96.6	96.5	97.1	97.2	97.2	97.0
● 再任用職員	0.0	0.0	0.0	0.0	0.0	0.0	0.0	0.0	98.8
● 会計年度等	97.4	97.8	97.4	97.0	97.6	97.4	97.8	97.7	97.6

職員意識調査における肯定的意見の割合（%）[経年比較]

コンプライアンスを推進するための行動

Q12.あなたは、公務内外を問わず、高い倫理観を持って行動
することができていると思いますか？

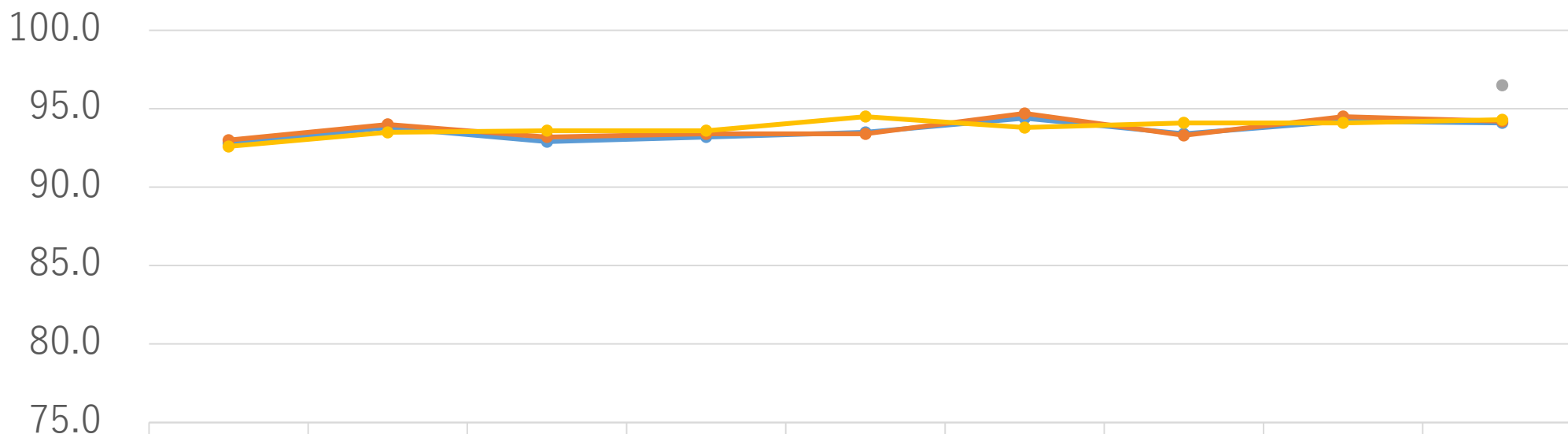


	H27	H28	H29	H30	R元	R2	R3	R4	R5
● 全体	89.7	90.4	90.3	90.9	92.5	91.8	91.8	92.2	92.6
● 正職員等	90.3	90.4	91.0	91.3	92.7	92.0	92.0	92.7	92.9
● 再任用職員	0.0	0.0	0.0	0.0	0.0	0.0	0.0	0.0	92.9
● 会計年度等	88.0	90.7	89.1	90.8	92.5	91.4	91.5	91.6	92.7

職員意識調査における肯定的意見の割合（%）[経年比較]

コンプライアンスを推進するための行動

Q13.あなたは、法令等に基づいて、正確な仕事をする事ができていると思いますか？

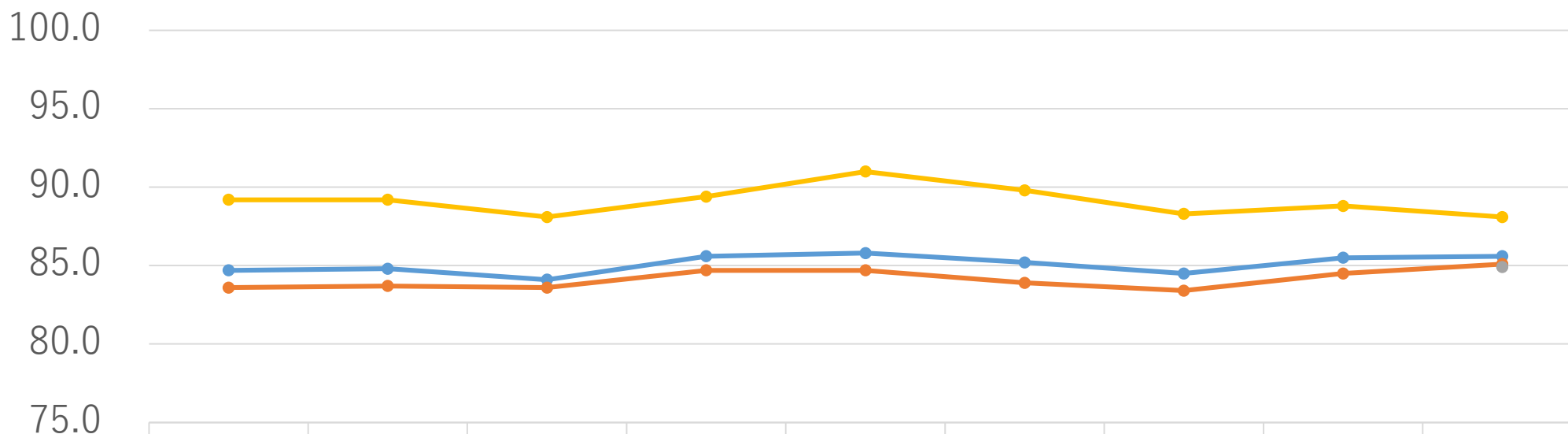


	H27	H28	H29	H30	R元	R2	R3	R4	R5
全体	92.8	93.8	92.9	93.2	93.5	94.4	93.4	94.2	94.1
正職員等	93.0	94.0	93.2	93.4	93.4	94.7	93.3	94.5	94.2
再任用職員	0.0	0.0	0.0	0.0	0.0	0.0	0.0	0.0	96.5
会計年度等	92.6	93.5	93.6	93.6	94.5	93.8	94.1	94.1	94.3

職員意識調査における肯定的意見の割合（%） [経年比較]

コンプライアンスを推進するための行動

Q14.あなたは、常に改善の意識を持って仕事に取り組むことができていると思いますか？

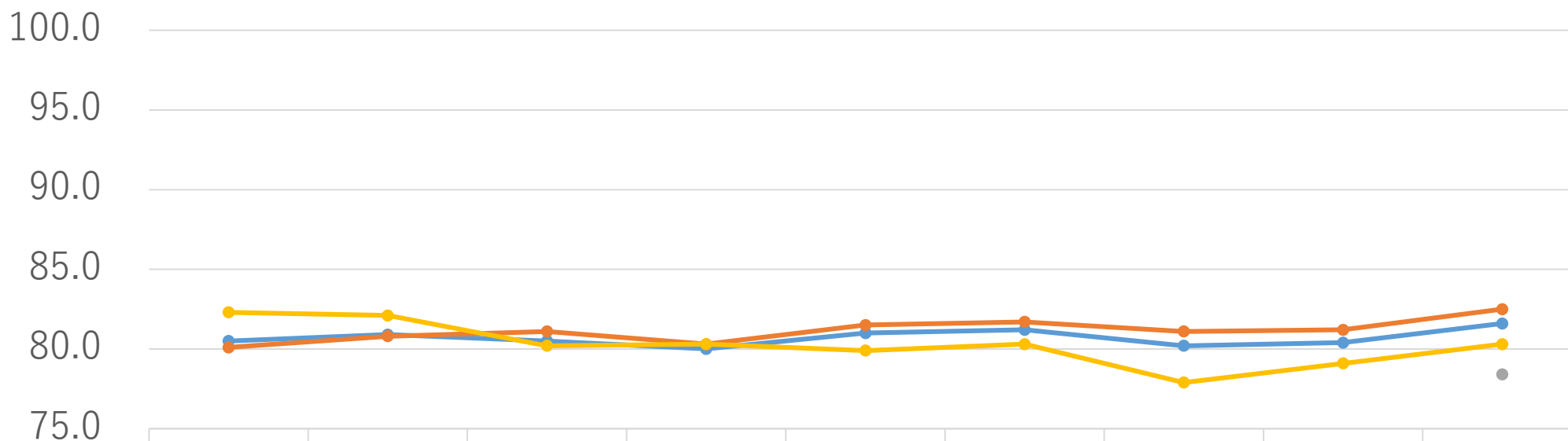


	H27	H28	H29	H30	R元	R2	R3	R4	R5
全体	84.7	84.8	84.1	85.6	85.8	85.2	84.5	85.5	85.6
正職員等	83.6	83.7	83.6	84.7	84.7	83.9	83.4	84.5	85.1
再任用職員	0.0	0.0	0.0	0.0	0.0	0.0	0.0	0.0	84.9
会計年度等	89.2	89.2	88.1	89.4	91.0	89.8	88.3	88.8	88.1

職員意識調査における肯定的意見の割合（%）[経年比較]

コンプライアンスを推進するための行動

Q15.あなたは、職場において、自分の仕事についての情報共有が十分にできていると思いますか？

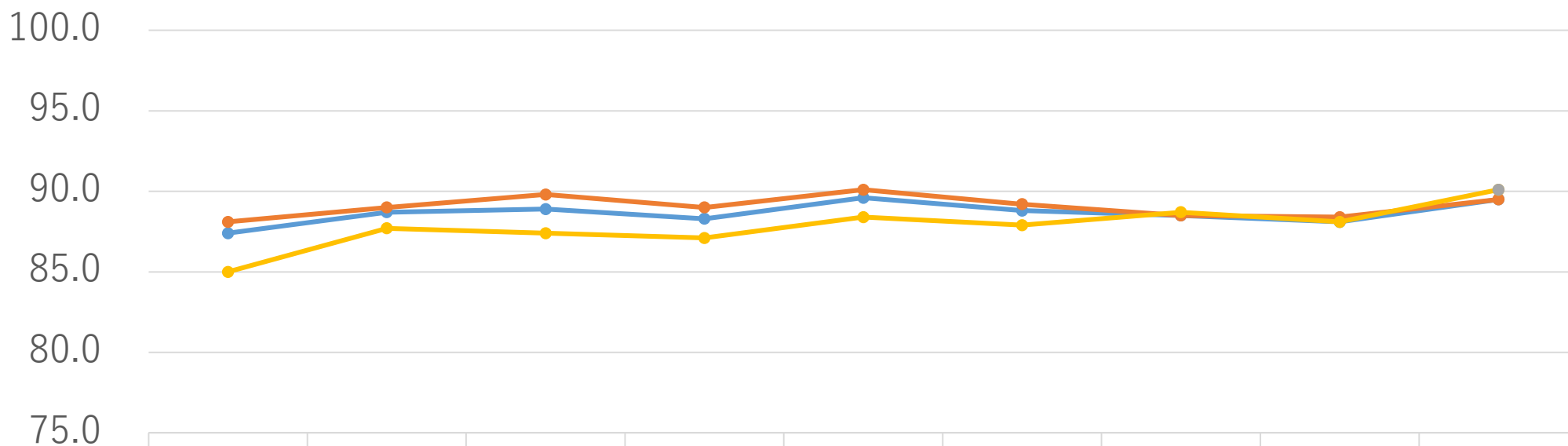


	H27	H28	H29	H30	R元	R2	R3	R4	R5
全体	80.5	80.9	80.5	80.0	81.0	81.2	80.2	80.4	81.6
正職員等	80.1	80.8	81.1	80.3	81.5	81.7	81.1	81.2	82.5
再任用職員	0.0	0.0	0.0	0.0	0.0	0.0	0.0	0.0	78.4
会計年度等	82.3	82.1	80.2	80.3	79.9	80.3	77.9	79.1	80.3

職員意識調査における肯定的意見の割合（%）[経年比較]

コンプライアンスを推進するための行動

Q16.あなたは、職場で困っている人がいたら、手助けしたりアドバイスしたりすることができていると思いますか？

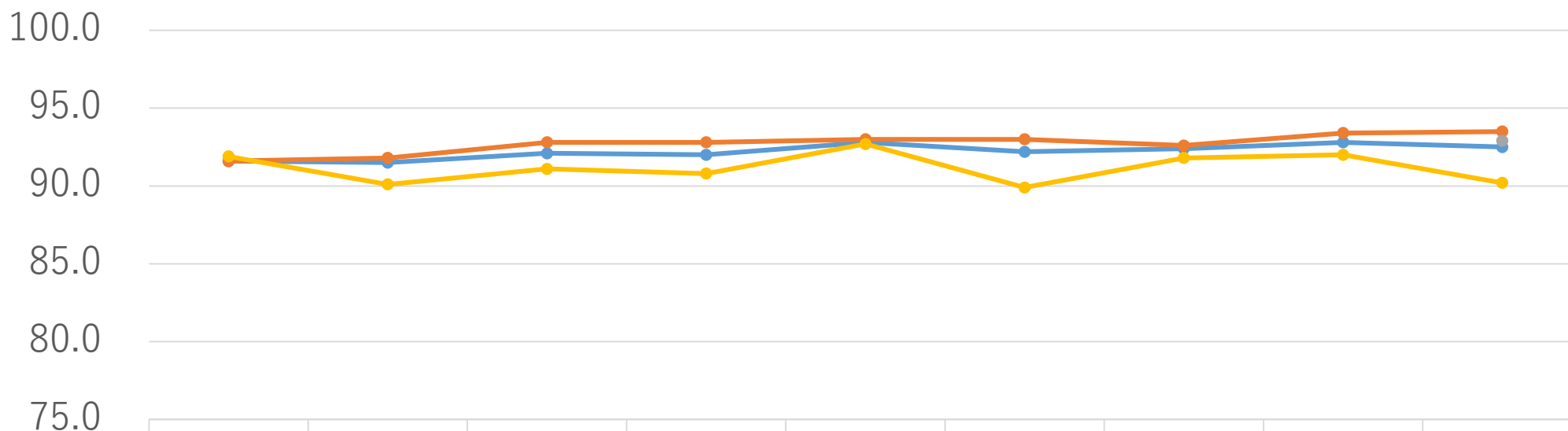


	H27	H28	H29	H30	R元	R2	R3	R4	R5
全体	87.4	88.7	88.9	88.3	89.6	88.8	88.5	88.1	89.5
正職員等	88.1	89.0	89.8	89.0	90.1	89.2	88.5	88.4	89.5
再任用職員	0.0	0.0	0.0	0.0	0.0	0.0	0.0	0.0	90.1
会計年度等	85.0	87.7	87.4	87.1	88.4	87.9	88.7	88.1	90.1

職員意識調査における肯定的意見の割合（%）[経年比較]

コンプライアンスを推進するための行動

Q17.あなたは、自分の仕事について、上司に適切に報告・連絡・相談ができていますか？

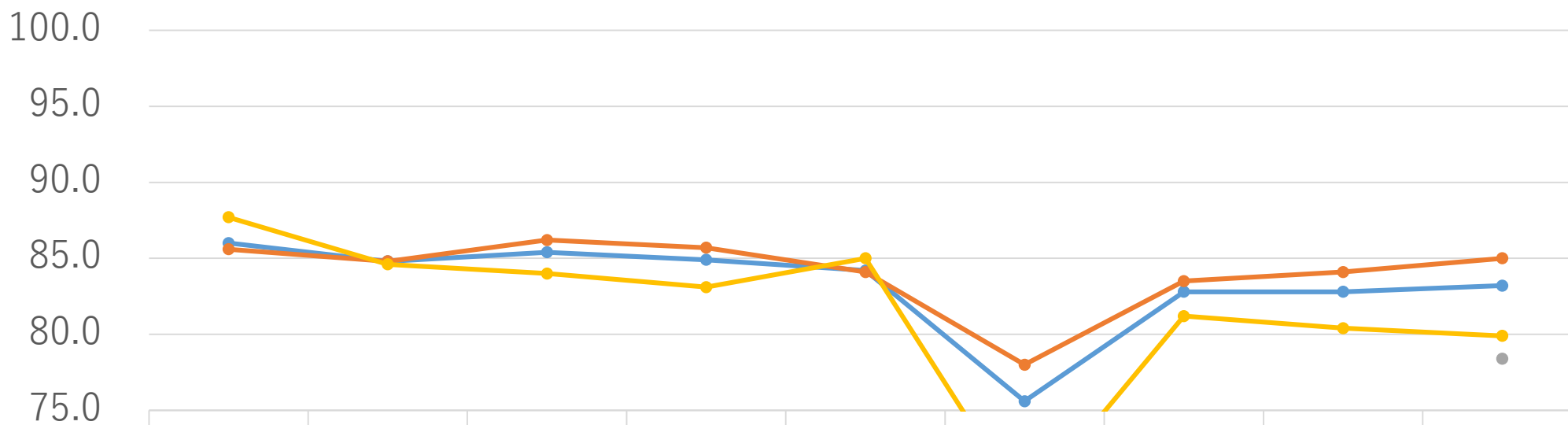


	H27	H28	H29	H30	R元	R2	R3	R4	R5
● 全体	91.6	91.5	92.1	92.0	92.8	92.2	92.4	92.8	92.5
● 正職員等	91.6	91.8	92.8	92.8	93.0	93.0	92.6	93.4	93.5
● 再任用職員	0.0	0.0	0.0	0.0	0.0	0.0	0.0	0.0	92.9
● 会計年度等	91.9	90.1	91.1	90.8	92.7	89.9	91.8	92.0	90.2

職員意識調査における肯定的意見の割合（％）[経年比較]

コンプライアンスを推進するための行動

Q18.あなたは、自分の仕事について、上司から適切に指示や確認を受けていると思いますか？

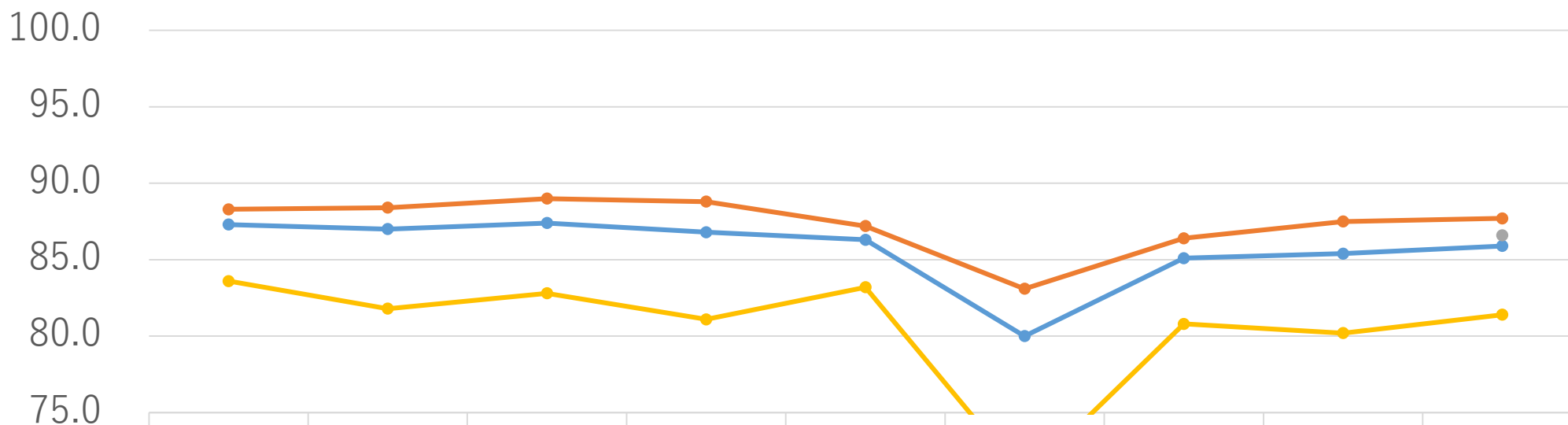


	H27	H28	H29	H30	R元	R2	R3	R4	R5
全体	86.0	84.8	85.4	84.9	84.2	75.6	82.8	82.8	83.2
正職員等	85.6	84.8	86.2	85.7	84.1	78.0	83.5	84.1	85.0
再任用職員	0.0	0.0	0.0	0.0	0.0	0.0	0.0	0.0	78.4
会計年度等	87.7	84.6	84.0	83.1	85.0	68.6	81.2	80.4	79.9

職員意識調査における肯定的意見の割合（％）[経年比較]

コンプライアンスを推進するための行動

Q19.あなたは、上司からの指示に疑問を感じた時に、質問したり意見を言ったりすることができますか？

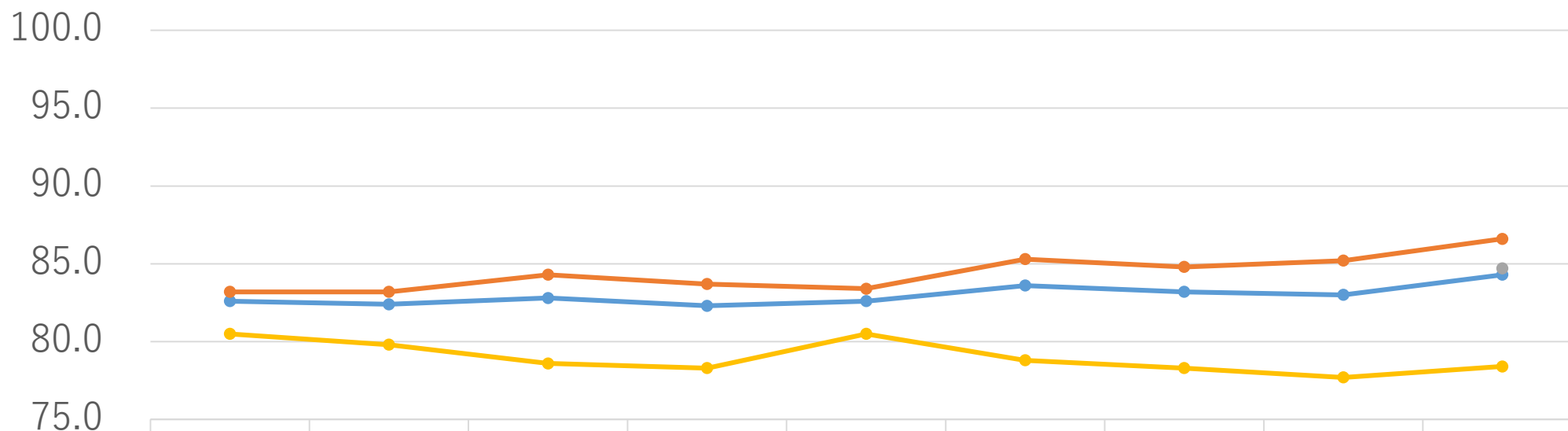


	H27	H28	H29	H30	R元	R2	R3	R4	R5
全体	87.3	87.0	87.4	86.8	86.3	80.0	85.1	85.4	85.9
正職員等	88.3	88.4	89.0	88.8	87.2	83.1	86.4	87.5	87.7
再任用職員	0.0	0.0	0.0	0.0	0.0	0.0	0.0	0.0	86.6
会計年度等	83.6	81.8	82.8	81.1	83.2	70.7	80.8	80.2	81.4

職員意識調査における肯定的意見の割合（%）[経年比較]

職場のコミュニケーション

Q22.あなたの職場は、お互いに意見を言い合うことができる職場ですか？

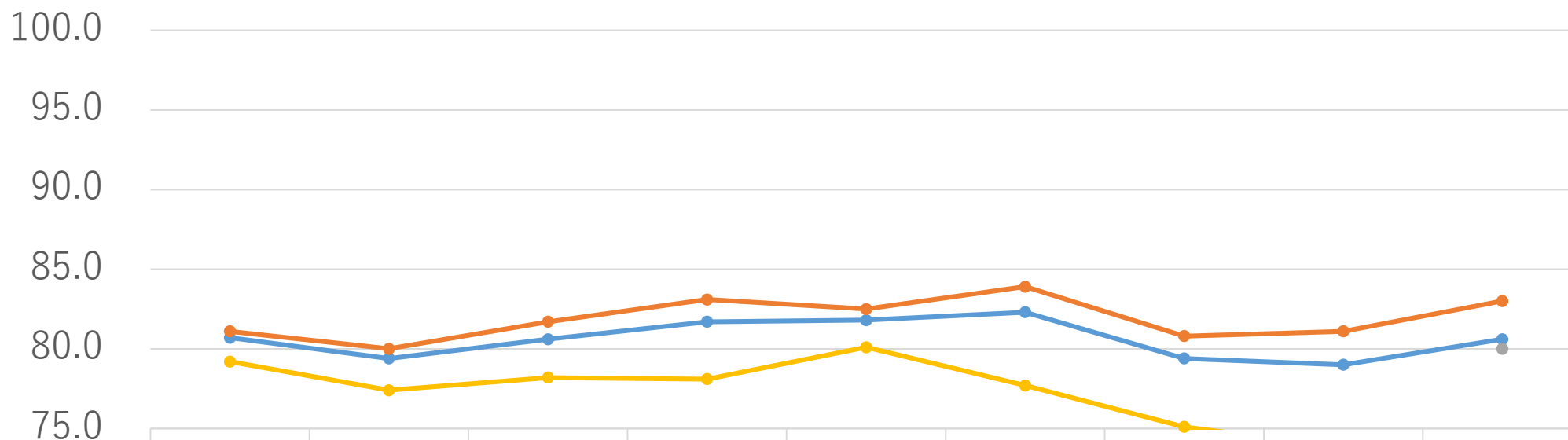


	H27	H28	H29	H30	R元	R2	R3	R4	R5
全体	82.6	82.4	82.8	82.3	82.6	83.6	83.2	83.0	84.3
正職員等	83.2	83.2	84.3	83.7	83.4	85.3	84.8	85.2	86.6
再任用職員	0.0	0.0	0.0	0.0	0.0	0.0	0.0	0.0	84.7
会計年度等	80.5	79.8	78.6	78.3	80.5	78.8	78.3	77.7	78.4

職員意識調査における肯定的意見の割合（%） [経年比較]

職場のコミュニケーション

Q23.あなたの職場は、仕事上の悩みや課題を相談しやすい職場ですか？

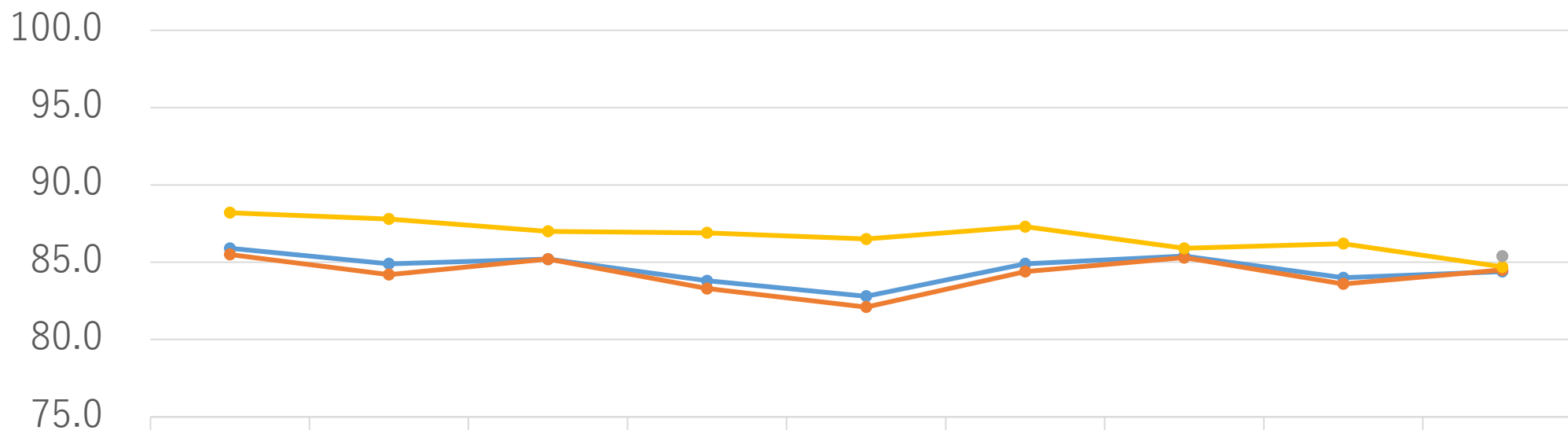


	H27	H28	H29	H30	R元	R2	R3	R4	R5
全体	80.7	79.4	80.6	81.7	81.8	82.3	79.4	79.0	80.6
正職員等	81.1	80.0	81.7	83.1	82.5	83.9	80.8	81.1	83.0
再任用職員	0.0	0.0	0.0	0.0	0.0	0.0	0.0	0.0	80.0
会計年度等	79.2	77.4	78.2	78.1	80.1	77.7	75.1	73.8	74.4

職員意識調査における肯定的意見の割合（%）[経年比較]

組織風土

Q27.あなたの職場は、仕事に対する意欲が高いと思いますか？

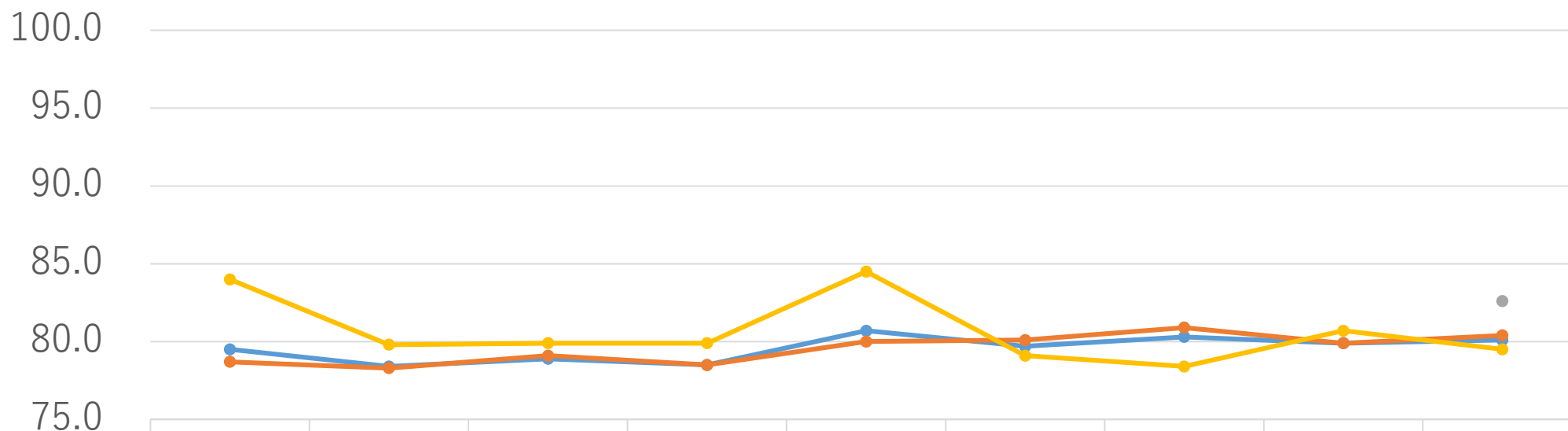


	H27	H28	H29	H30	R元	R2	R3	R4	R5
● 全体	85.9	84.9	85.2	83.8	82.8	84.9	85.4	84.0	84.4
● 正職員等	85.5	84.2	85.2	83.3	82.1	84.4	85.3	83.6	84.5
● 再任用職員	0.0	0.0	0.0	0.0	0.0	0.0	0.0	0.0	85.4
● 会計年度等	88.2	87.8	87.0	86.9	86.5	87.3	85.9	86.2	84.7

職員意識調査における肯定的意見の割合（%）[経年比較]

組織風土

Q28.あなたの職場では、関係部署（業務所管課と窓口担当課、窓口担当課同士など）との連携を積極的に行っていると思いますか？

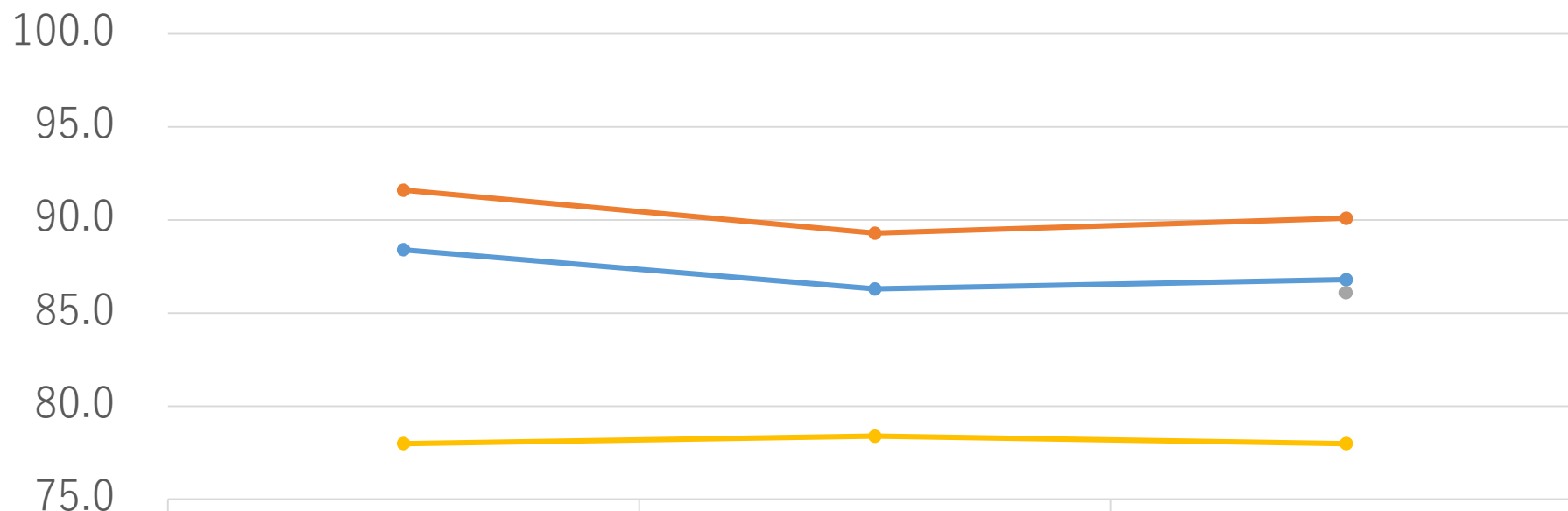


	H27	H28	H29	H30	R元	R2	R3	R4	R5
全体	79.5	78.4	78.9	78.5	80.7	79.7	80.3	79.9	80.1
正職員等	78.7	78.3	79.1	78.5	80.0	80.1	80.9	79.9	80.4
再任用職員	0.0	0.0	0.0	0.0	0.0	0.0	0.0	0.0	82.6
会計年度等	84.0	79.8	79.9	79.9	84.5	79.1	78.4	80.7	79.5

職員意識調査における肯定的意見の割合（％）[経年比較]

組織風土

Q29.あなたの職場では、いろいろな立場の人（正職員、再任用職員、会計年度任用職員、臨時的任用職員など）をチームの一員として互いに尊重する雰囲気がありますか？

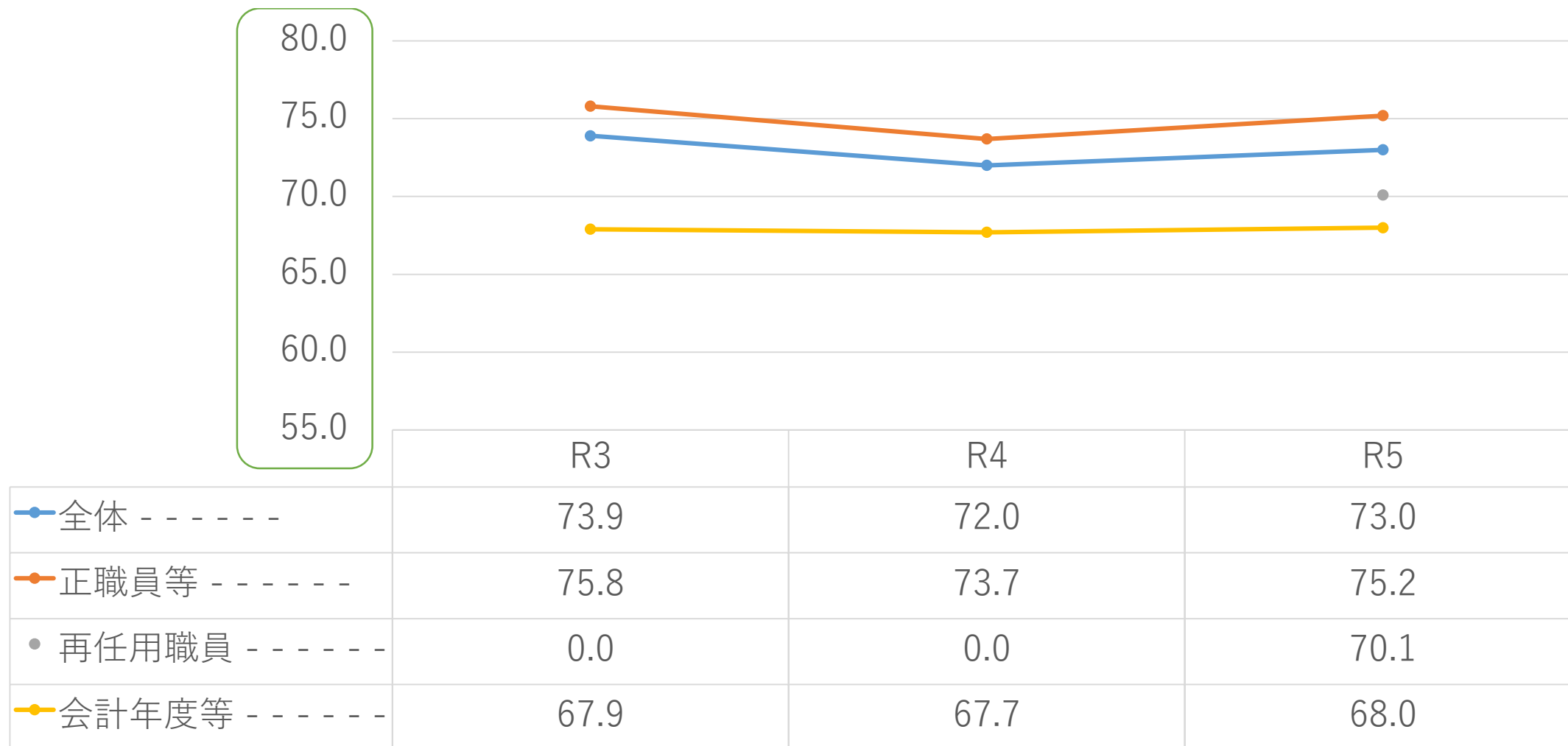


	R3	R4	R5
全体	88.4	86.3	86.8
正職員等	91.6	89.3	90.1
再任用職員	0.0	0.0	86.1
会計年度等	78.0	78.4	78.0

職員意識調査における肯定的意見の割合（％）[経年比較]

組織風土

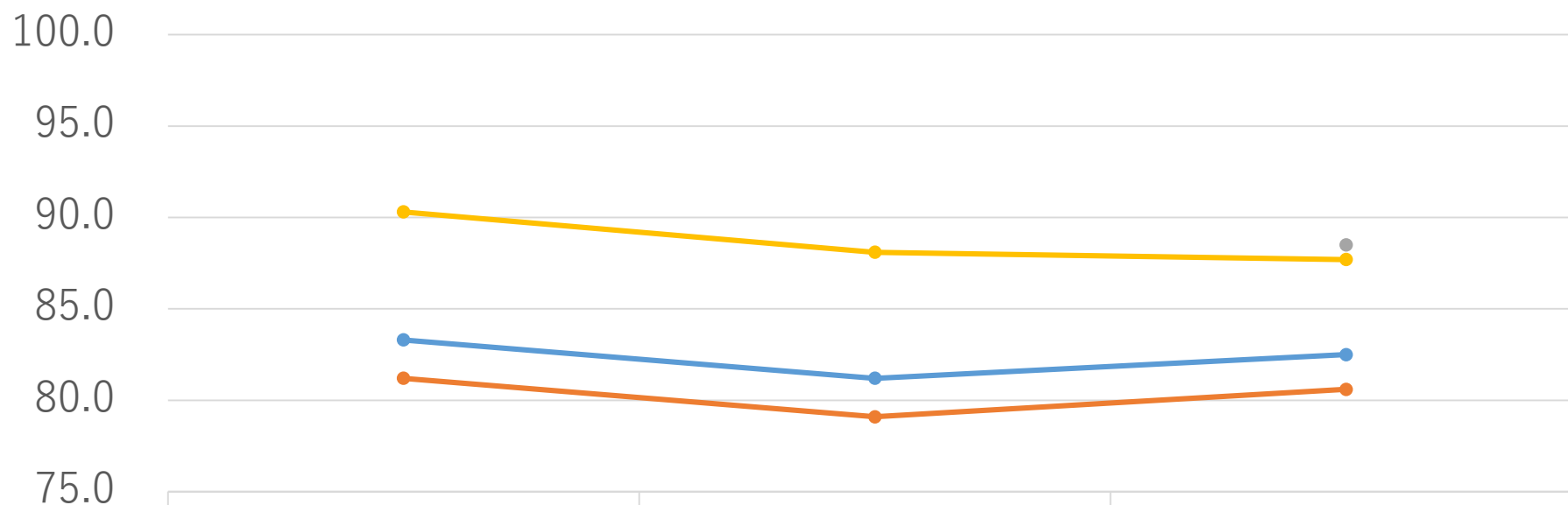
Q30.あなたの職場は、職員の指導・育成を積極的に行う雰囲気がありますか？



職員意識調査における肯定的意見の割合（%）[経年比較]

組織風土

Q31.あなたの職場は、誰もが休暇を取得しやすい環境ですか？

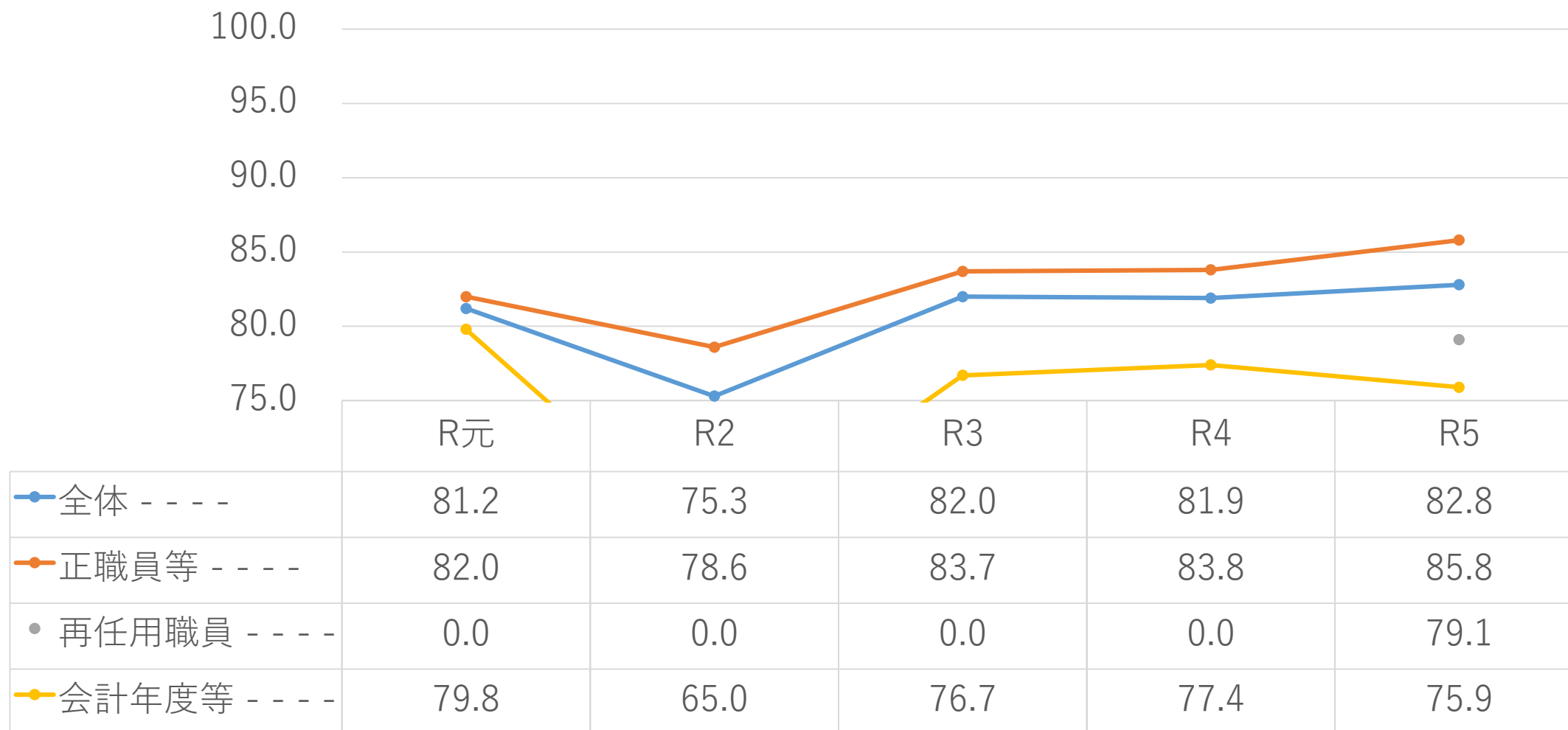


	R3	R4	R5
● 全体 - - - - -	83.3	81.2	82.5
● 正職員等 - - - - -	81.2	79.1	80.6
● 再任用職員 - - - - -	0.0	0.0	88.5
● 会計年度等 - - - - -	90.3	88.1	87.7

職員意識調査における肯定的意見の割合（%） [経年比較]

組織風土

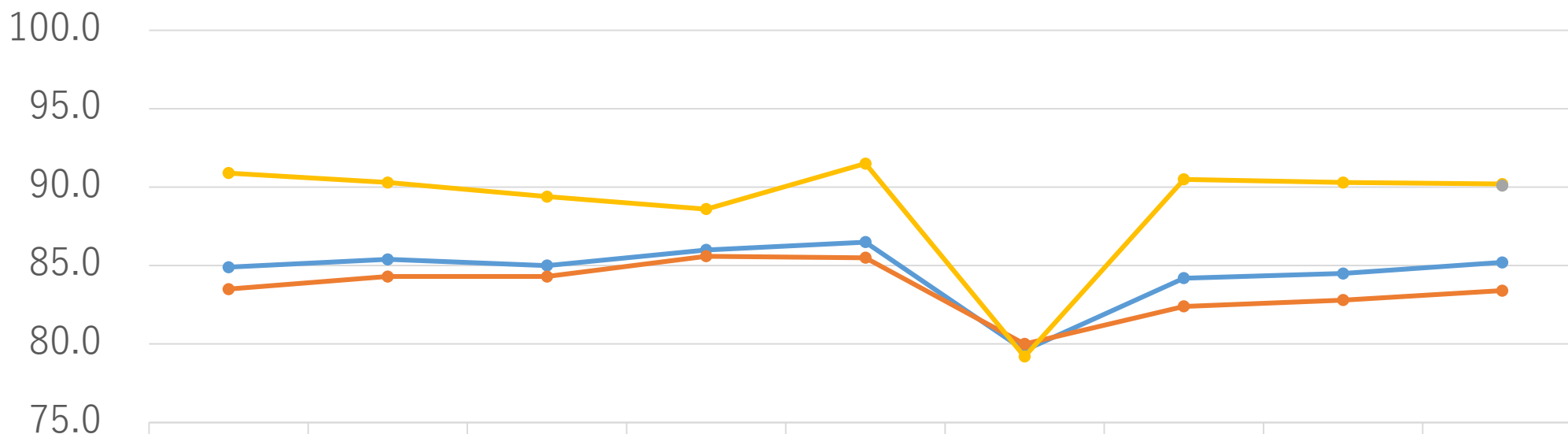
Q32.あなたの上司は、あなたの提案や挑戦を積極的に後押ししてくれていると思いますか？



職員意識調査における肯定的意見の割合（％）[経年比較]

内部統制制度

Q34.あなたの職場では、ダブルチェックの実施や手順書の整備など、ミスを防止する仕組みが整っていると思いますか？

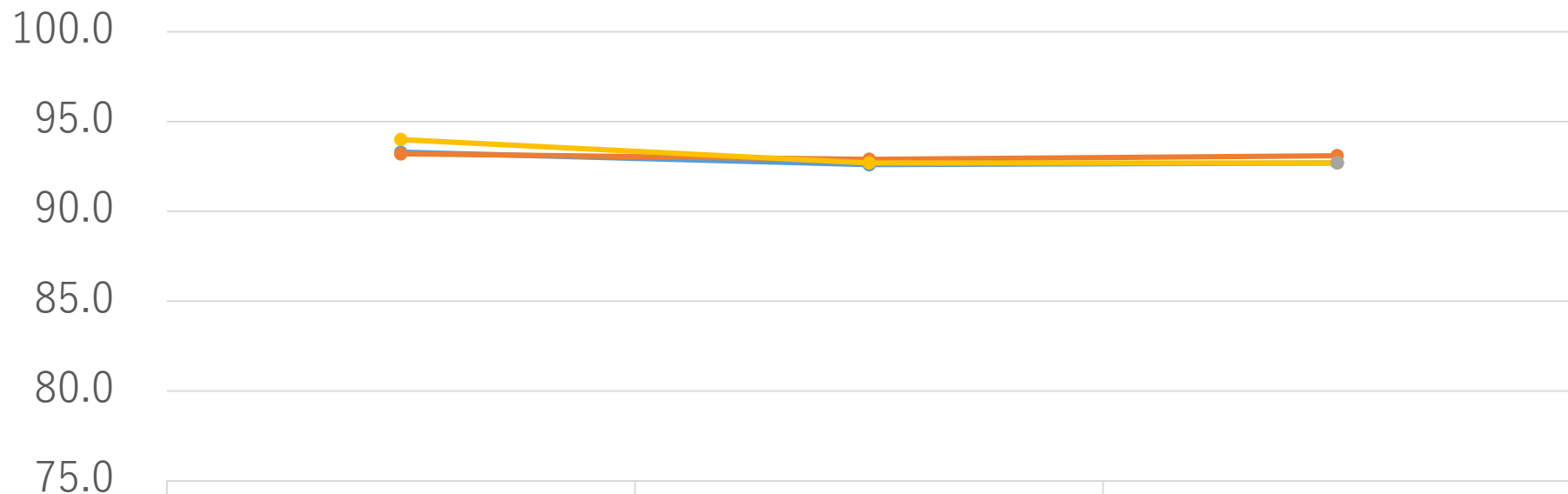


	H27	H28	H29	H30	R元	R2	R3	R4	R5
全体	84.9	85.4	85.0	86.0	86.5	79.6	84.2	84.5	85.2
正職員等	83.5	84.3	84.3	85.6	85.5	80.0	82.4	82.8	83.4
再任用職員	0.0	0.0	0.0	0.0	0.0	0.0	0.0	0.0	90.1
会計年度等	90.9	90.3	89.4	88.6	91.5	79.2	90.5	90.3	90.2

職員意識調査における肯定的意見の割合（％）[経年比較]

内部統制制度

Q35.あなたの職場では、もしミスが発生した場合に、組織として対処し、再発防止に取り組んでいく雰囲気がありますか？

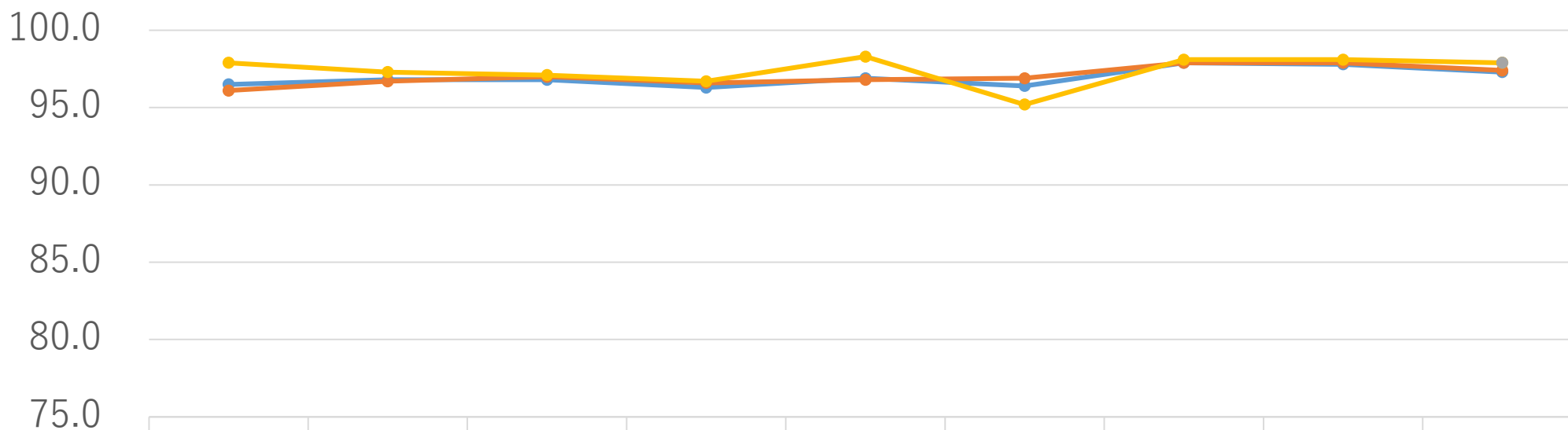


	R3	R4	R5
● 全体	93.3	92.6	92.7
● 正職員等	93.2	92.9	93.1
● 再任用職員	0.0	0.0	92.7
● 会計年度等	94.0	92.7	92.7

職員意識調査における肯定的意見の割合（％）[経年比較]

内部統制制度

Q37.あなたは、仮に自分がミスをした場合に、速やかに上司に報告ができると思いますか？

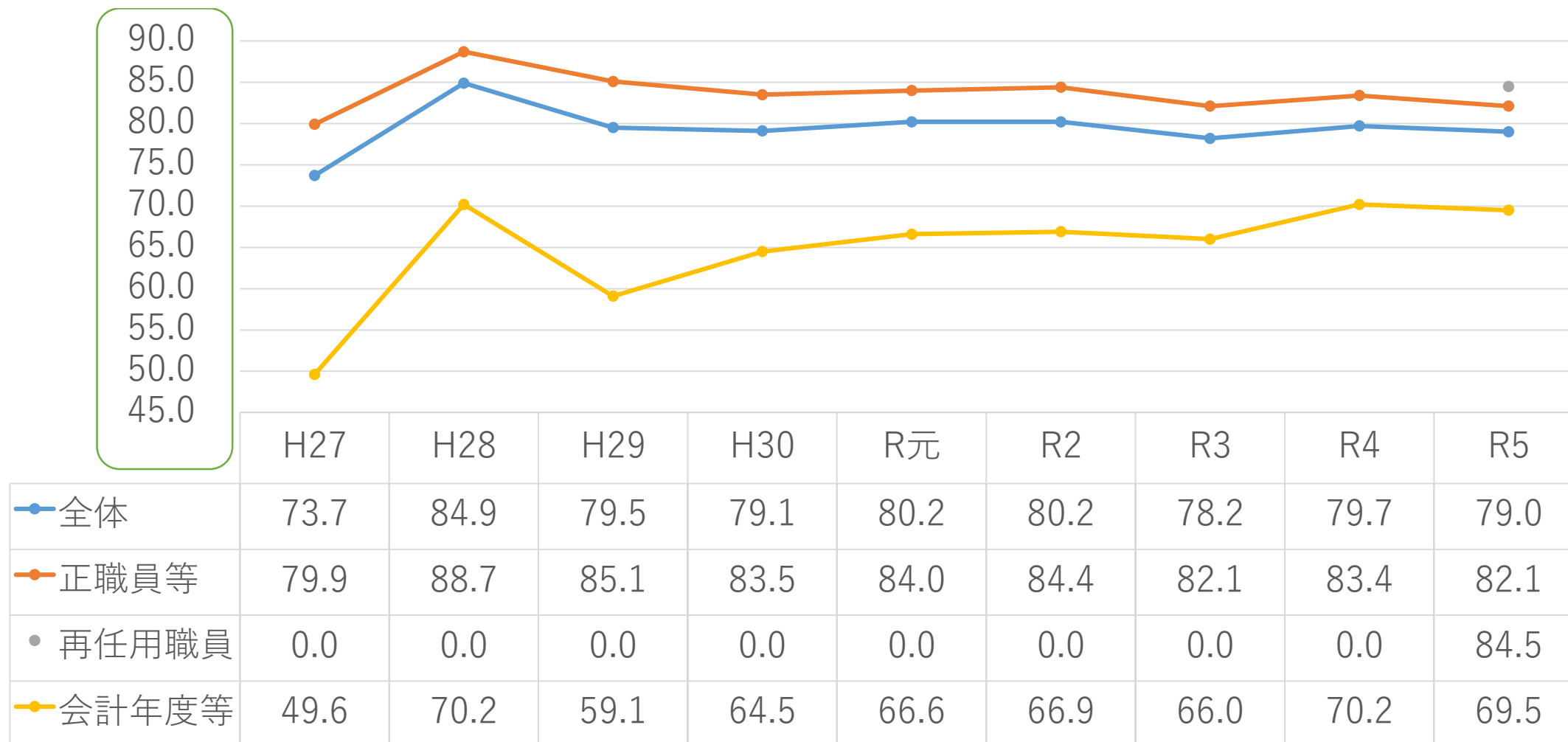


	H27	H28	H29	H30	R元	R2	R3	R4	R5
● 全体	96.5	96.8	96.8	96.3	96.9	96.4	97.9	97.8	97.3
● 正職員等	96.1	96.7	97.0	96.6	96.8	96.9	97.9	97.9	97.4
● 再任用職員	0.0	0.0	0.0	0.0	0.0	0.0	0.0	0.0	97.9
● 会計年度等	97.9	97.3	97.1	96.7	98.3	95.2	98.1	98.1	97.9

職員意識調査における肯定的意見の割合（％）[経年比較]

仙台市職員相談・通報窓口

Q39.あなたは、仙台市職員相談・通報窓口を知っていますか？



職員意識調査における肯定的意見の割合（％）[経年比較]

仙台市職員相談・通報窓口

Q40.（Q39で「はい」と回答した方のみ）あなたは、職場内における不正等の通報対象事実を発見した場合に、この窓口にご相談又は通報すると思いますか？

