

基幹相談支援センター（令和4年度）

（1）障害者相談支援従事者へのサポート

① 相談支援事業所等との共同支援（令和4年度末時点）

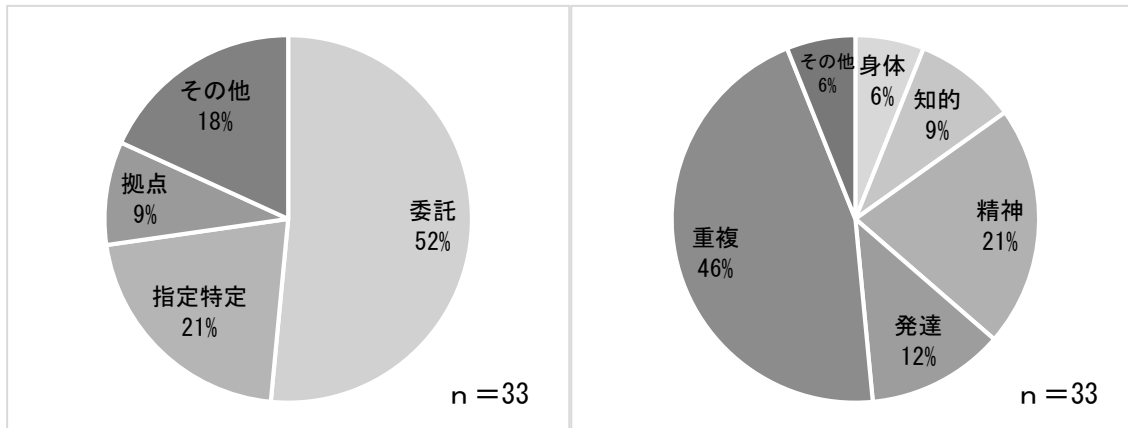


図1 共同支援の実施の割合

図2 共同支援の障害種別の割合

② 合同事例検討会

下記日程で全5回開催。延べ141名参加。

参加者は委託相談支援事業所，地域生活支援拠点，発達障害者地域支援マネージャー，障害者総合支援センター，指定特定相談支援事業所，基幹センター等。

※10月からは相談支援従事者人材育成セミナー参加者（13法人，16名）の参加も開始。

（2）人材育成

① 計画相談支援実務担当者研修会

35名が参加。

② 宮城県相談支援従事者初任者研修

46名が参加。

③ 仙台市障害者ケアマネジメント従事者養成研修への参画

- 基礎研修（オンデマンド配信）は，研修申込者58名。
- 実践研修は，第1回が21名の参加，第2回が17名の参加。

④ 相談支援従事者人材育成セミナー

全5回開催。

8月17日（29名，14法人参加），9月27日（19名，15法人参加），

11月1日（14名，11法人参加），1月13日（15名，12法人が参加），

2月28日（14名，13法人が参加）

⑤ 指定特定相談支援事業所への調査

【調査対象】

- 市内指定特定相談支援事業所 全 53 か所
- 計画相談の実施にかかる職員体制を委託業務外で整備し実施している障害者相談支援事業所 2 か所

【調査方法】

- 調査票（事業所に関する基本情報，計画相談業務に関すること等）に基づく調査

【調査結果】

- 55 事業所より回答あり（回答率 100%）。
- 計画相談業務において，ほぼ全ての項目（インテーク・アセスメント・プランニング・モニタリング）で，半数以上の事業所が難しさを感じると回答。
- 一人事業所が複数人事業所より難しさを感じている項目は，スクリーニング（受理判断）・緊急性判断・支援方法等である。
- また，経験年数を重ねても，ニーズの把握や情報収集等で難しさを感じることは変わらないとの結果が得られた。

（3）関係機関との連携

- 市・区自立支援協議会への参加
- ひきこもり支援連絡協議会／ひきこもり地域相談会への参画
- 地域生活支援拠点や関係機関との連携 等

地域生活支援拠点 緊急用居室利用状況（令和4年度）

1 緊急受入れに関する相談のあった機関と件数（令和4年4月～令和5年3月）

	受入れあり (n=31)	相談のみ (n=42)	内訳（相談のみ）		合計 (n=73)
			他で調整 (n=21)	受入れ不要 (n=21)	
区障害高齢課	6	11	6	5	17
区家庭健康課	2	1	-	1	3
区保護課	3	6	2	4	9
発達相談支援センター	1	3	2	1	4
児童相談所	-	1	1	-	1
委託相談支援事業所	3	7	7	-	10
指定特定相談支援事業所	9	4	1	3	13
サービス提供事業所	1	-	-	-	1
医療機関（クリニック含む）	1	2	1	1	3
本人	0	3	-	3	3
その他	5* ¹	4* ²	2	2	9

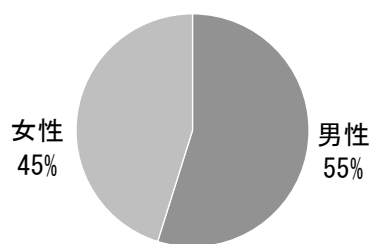
*1 宮城県中央児童相談所1件、宮城県地域定着支援センター1件、他市町村福祉課1件
他市町村生活保護担当課1件、仙台市男女共同参画推進センター1件

*2 宮城県自立相談支援センター1件、宮城県地域定着支援センター1件
居住支援法人1件、他市町村生活困窮者自立相談支援センター1件

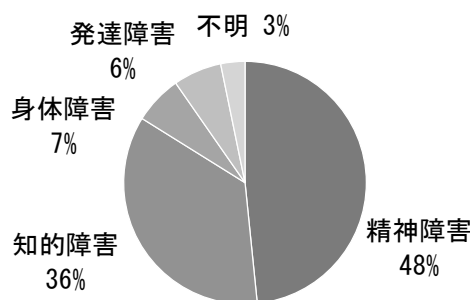
2 緊急用居室利用者数の内訳（令和4年4月～令和5年3月）

（1）基本属性

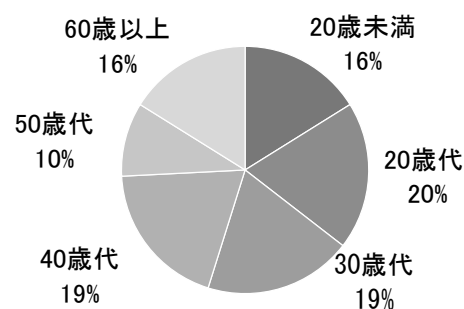
性別



障害種別



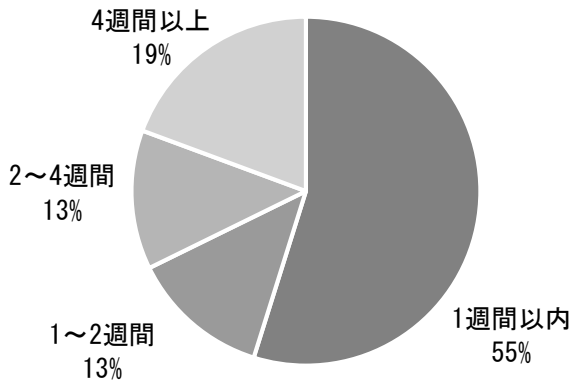
年齢層



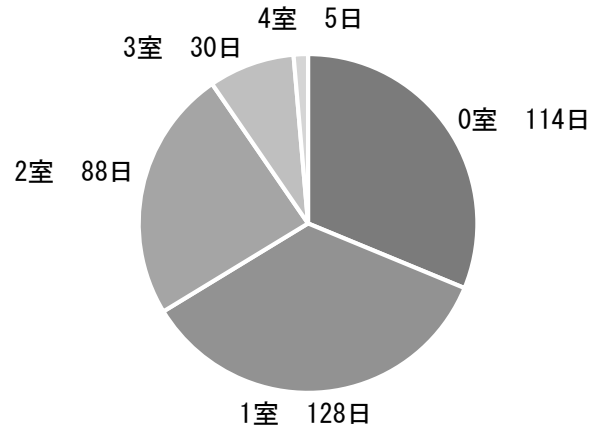
（2）利用に至った理由

理由	件数
介護者との関係悪化	6
障害の状態の悪化等	9
介護者の不在	5
居所なし	6
その他 (入居中 GH でのクラスター他)	5

(3) 緊急用居室利用日数



(4) 緊急居室稼働状況

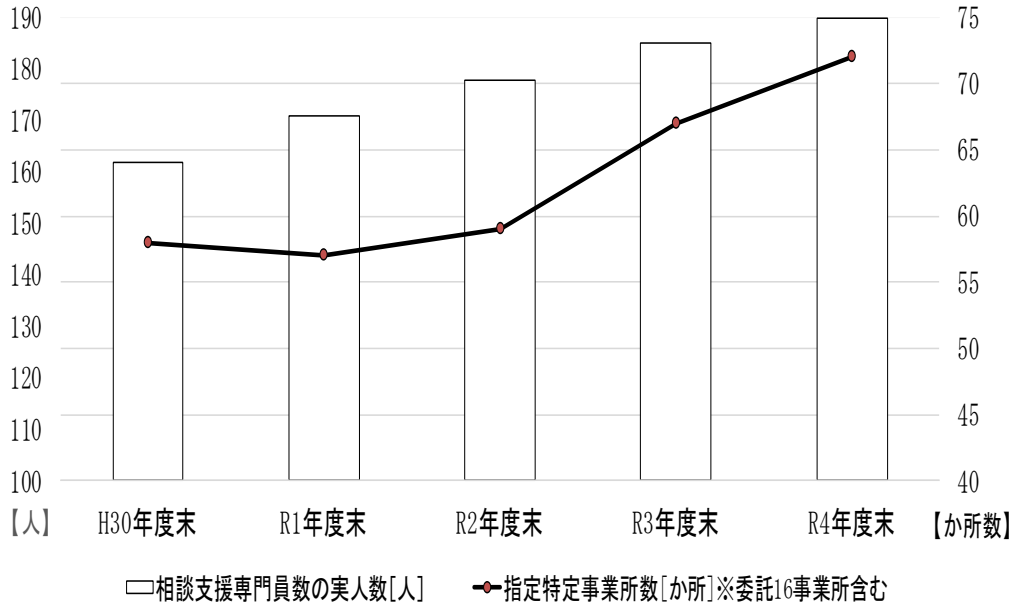


※ 介護給付で利用、自費による利用の合計

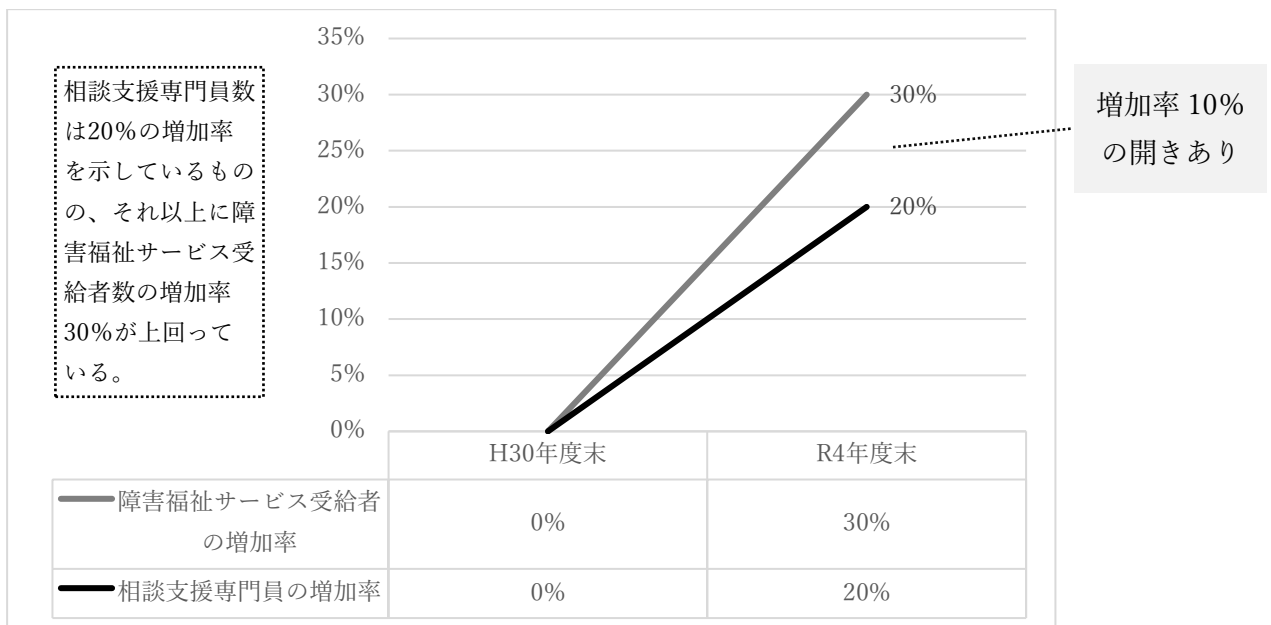
(5) 緊急用居室利用前後の居所について

緊急用居室利用前の居所	緊急用居室利用後の居所
自宅 20件	自宅 12件 医療機関 3件 共同生活援助 2件 有料老人ホーム 1件 アパート 1件 その他 1件
ホテル 1件	医療機関 1件
医療機関 2件	医療機関 1件 共同生活援助 1件
共同生活援助 4件	共同生活援助 2件 宿泊型自立訓練施設 2件
宿泊型自立訓練施設 1件	宿泊型自立訓練施設 1件
刑務所 2件	共同生活援助 1件 救護施設 1件
ネットカフェ 1件	アパート 1件

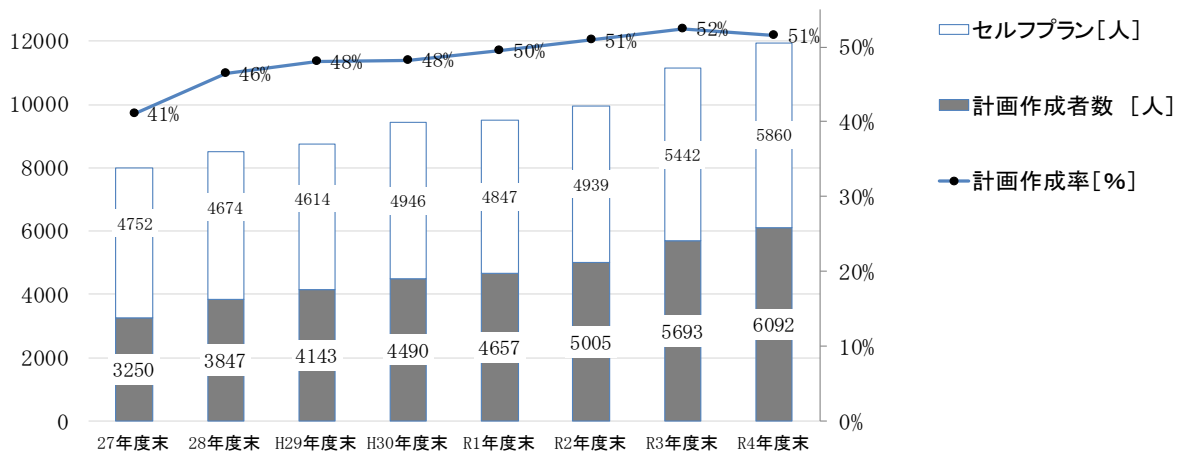
計画相談支援について（参考資料）



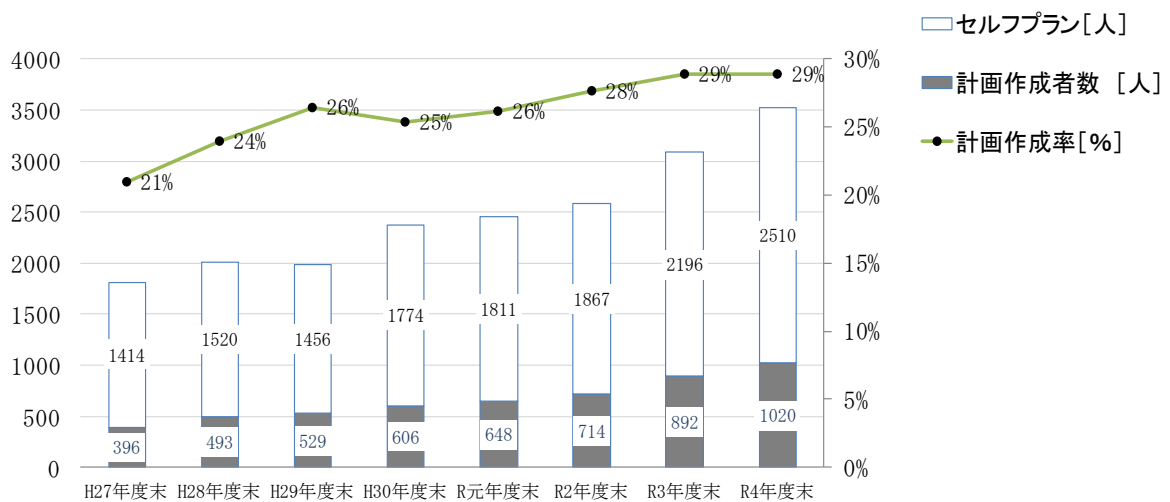
【図 1 相談支援専門員実人数・市内指定特定相談支援事業所 推移】



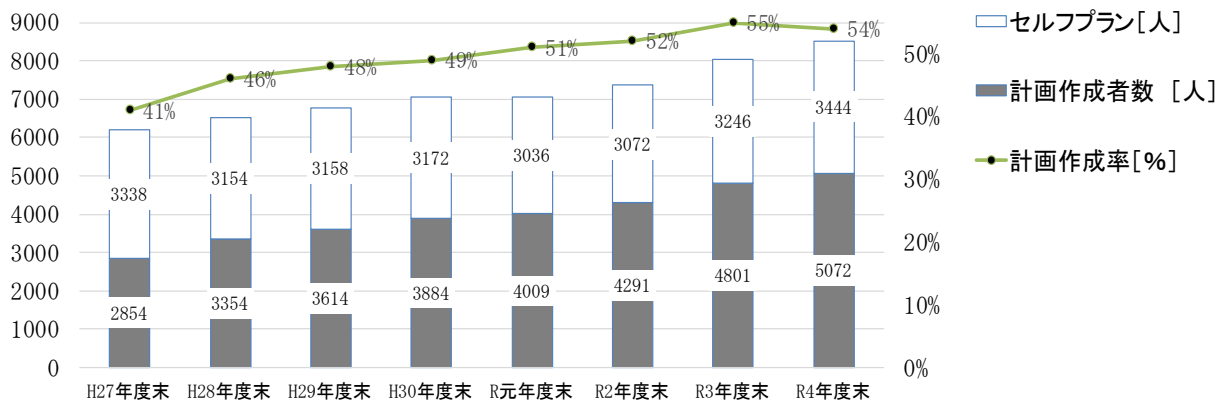
【図 2 相談支援専門員実人数・市内指定特定相談支援事業所 伸び率】



【図3 計画作成者・セルフプランの推移（仙台市全体）】



【図4 計画作成者・セルフプランの推移（障害児）】



【図5 計画作成者・セルフプランの推移（障害者）】